

Demonstrações Financeiras Individuais e Consolidadas

Atom Traders Publicações S.A.

31 de março de 2024
com Relatório do Auditor Independente



DEMONSTRAÇÕES FINANCEIRAS 2024

EM 31 DE MARÇO DE 2024 E RELÁTARIO SOBRE
A REVISÃO DAS DEMONSTRAÇÕES FINANCEIRAS

+55 15 3031-6100
SOROCABA - SP, BRASIL

PRINCIPAIS RESULTADOS

DESEMPENHO OPERACIONAL



DESEMPENHO OPERACIONAL DE 31 DE MARÇO DE 2024 E 2023

Informações Consolidadas (R\$mil)	2024	2023	Var.%
Caixa ou Equiv. e Recebíveis	18.501	24.062	(23%)
Receitas Educacionais	12.063	10.333	17%
Ganho/Perda de Capital ¹	19	11	73%
Ebitda	3.798	2.678	42%
Ebitda Ajustado	3.817	2.689	42%
Margem Ebitda	31%	26%	(5pp)
Margem Ebitda Ajustado	32%	26%	(6pp)
Lucro Líquido	3.025	2.898	4%

RECONCILIAÇÃO DO EBITDA E EBITDA AJUSTADO

Informações Consolidadas (R\$mil)	2024	2023	Var.%
Lucro Líquido	3.025	2.898	4%
(+) Imposto de renda e CSLL correntes	610	229	166%
(+) Resultado Financeiro	(79)	(499)	84%
(+) Depreciação e Amortização	242	50	384%
Ebitda	3.798	2.678	42%
(+) Ganho/Perda de Capital ¹	19	11	73%
Ebitda Ajustado	3.817	2.689	42%
Lucro Líquido	3.025	2.898	4%

⁽¹⁾ REFERE-SE AO GANHO DE CAPITAL NA ÁREA DE TESOURARIA, NO QUAL A COMPANHIA NÃO CONSIDERA COMO RESULTADO RECORRENTE DEVIDO À VARIAÇÃO E À IMPREVISIBILIDADE DO MERCADO.

PRINCIPAIS RESULTADOS

DESEMPENHO OPERACIONAL



DESEMPENHO OPERACIONAL POR SEGMENTO OPERACIONAL

Informações Consolidadas (R\$mil)	Atom	Cebrac	Consolidado
Caixa ou Equiv. e Recebíveis	13.554	4.947	18.501
Receitas Educacionais	8.526	3.537	12.063
Ganho/Perda de Capital ¹	19	-	19
Ebitda	2.265	1.533	3.798
Ebitda Ajustado	2.284	1.533	3.817
Margem Ebitda	27%	43%	31%
Margem Ebitda Ajustado	27%	43%	32%
Lucro Líquido	1.911	1.114	3.025
Lucro Líquido Controladores	1.911	568	2.479
Lucro Líquido não Controladores	-	546	546

RECONCILIAÇÃO DO EBITDA E EBITDA AJUSTADO POR SEGMENTO

Informações Consolidadas (R\$mil)	Atom	Cebrac	Consolidado
Lucro Líquido	1.911	1.114	3.025
(+) Imposto de renda e CSLL correntes	234	376	610
(+) Resultado Financeiro	(59)	(20)	(79)
(+) Depreciação e Amortização	179	63	242
Ebitda	2.265	1.533	3.798
(+) Ganho/Perda de Capital ¹	19	-	19
Ebitda Ajustado	2.284	1.533	3.817
Lucro Líquido	1.911	1.114	3.025

(¹) REFERE-SE AO GANHO DE CAPITAL NA ÁREA DE TESOURARIA, NO QUAL A COMPANHIA NÃO CONSIDERA COMO RESULTADO RECORRENTE DEVIDO À VARIACÃO E À IMPREVISIBILIDADE DO MERCADO.

Relatório da Administração

Prezados acionistas,

É com satisfação que apresentamos o Relatório da Administração e as demonstrações financeiras individuais e consolidadas da Atom Traders Publicações S.A. (“Companhia” ou “Atom Traders”), referentes ao período de 3 (três) meses findo em 31 de março de 2024. Este relatório foi preparado em conformidade com: (i) as Normas Internacionais de Relatórios Financeiros (IFRS), emitidas pelo *International Accounting Standards Board* (IASB); (ii) os pronunciamentos, interpretações e orientações do Comitê de Pronunciamentos Contábeis (CPC), aprovados por resoluções do Conselho Federal de Contabilidade (CFC); e (iii) as normas da Comissão de Valores Mobiliários (CVM).

Além disso, nossas demonstrações financeiras foram submetidas à auditoria independente, que conduziram a análise de acordo com as normas brasileiras e internacionais de auditoria sobre as demonstrações financeiras individuais e consolidadas. Adicionalmente, fornecemos notas explicativas que detalham nossas políticas contábeis e eventos relevantes subsequentes. A prestação de serviços de auditoria independente à Companhia a partir de 1º de janeiro de 2023, ou seja, incluindo o trimestre aqui tratado, ficou a cargo da ERNST & YOUNG AUDITORES INDEPENDENTES S.S.

Durante o período, a Atom Traders enfrentou desafios e oportunidades. Nossa equipe de gestão empenhou-se em tomar decisões estratégicas para garantir o crescimento futuro sustentável da Companhia, tanto na estrutura interna, com a criação de novos conteúdos e material didático, como em busca de parceiros de negócios para diversificação das suas fontes de receita.

Reafirmamos nosso compromisso em manter nossos acionistas e investidores devidamente informados, com transparência e diligência na divulgação de informações relevantes.

Agradecemos a confiança depositada na Companhia e reiteramos nosso comprometimento em continuar buscando o crescimento sustentável e a geração de valor para todos os nossos stakeholders.

José Joaquim Paifer
Fundador e CEO Atom Traders Publicações S.A.

A Companhia

Atualmente a Atom desenvolve atividades voltadas para a publicação e edição de livros e revistas de conteúdo educacional no segmento financeiro, treinamentos em desenvolvimento profissional e gestão de capital próprio (mesa proprietária e tesouraria).

As operações da Companhia têm como objetivo principal publicação e desenvolvimento de material didático sobre educação financeira, investimentos, operações em bolsa de valores, entre outros conteúdos voltados para o mercado financeiro e desenvolvimento profissional, como empreendedorismo e preparatórios para concurso público. Ainda, a Companhia desenvolve atividades de investimentos em títulos da dívida pública, privada e operações de *daytrade*.

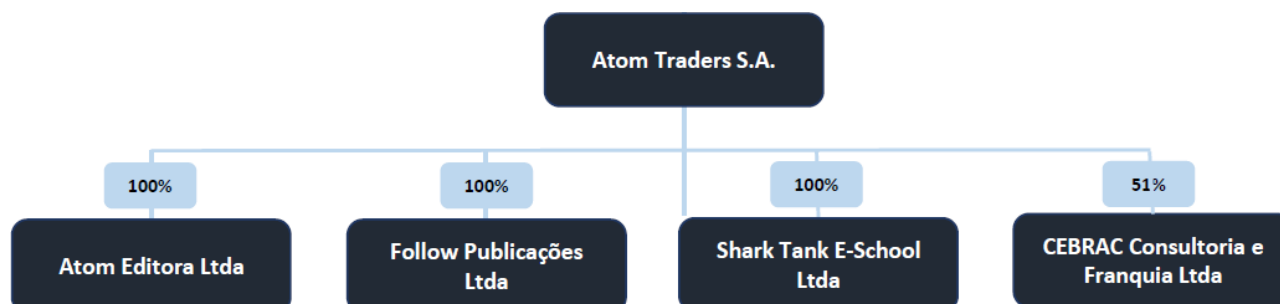
Visando novos negócios que possam agregar ao Grupo, em 12 de janeiro de 2024, a Companhia concluiu a aquisição de 51% do capital social do **Cebrac Consultoria e Franquia S.A.** (“Cebrac”) assumindo o controle da empresa.

O Cebrac é uma das maiores e mais premiadas franqueadoras no segmento de cursos livres profissionalizantes, com sede em Londrina-PR e mais de 80 unidades franqueadas, atendendo 85 cidades em 20 estados; é detentor do Selo de Excelência da ABF - Associação Brasileira de Franchising por 14 (quatorze) anos consecutivos; destaque no Prêmio Melhor Franquia do Brasil da PEGN - Pequenas Empresas & Grandes Negócios, sendo multicampeão 5 estrelas por vários anos consecutivos; e no ano de 2023 recebeu premiação de MELHORES E MAIORES, da EXAME.

Os cursos do Cebrac têm metodologia própria, com foco principal em cursos profissionalizantes de empreendedorismo, sustentabilidade e responsabilidade social para o público dos ensinos básico e médio, nas áreas de Assistente Administrativo, Farmácia, English, Informática e Cuidador, entre outros.



A seguir, o organograma societário da Companhia, data-base março de 2024:



O valor total da pela aquisição do Cebrac foi de R\$ 12.945 mil, sendo R\$ 9.046 mil pago diretamente aos sócios fundadores e R\$ 3.898 mil aportado para a integralização de capital na controlada adquirida para aumento de capital e emissão de novas quotas. As aquisições foram contabilizadas pelo método de aquisição, ou seja, a contraprestação transferida, os ativos líquidos identificáveis adquiridos, e os passivos assumidos foram mensurados pelo valor justo, enquanto o ágio foi mensurado como o excesso da contraprestação paga sobre esses itens. O acervo líquido total adquirido foi de R\$3.308; os ativos identificados e os passivos assumidos na data da aquisição, bem como o ágio gerado na data podem ser demonstrados como segue:

(Em milhares de Reais)	R\$
Valor de aquisição (i)	12.945
Patrimônio líquido a valor contábil (ii)	(1.688)
Ativos intangíveis identificados	(9.431)

(Em milhares de Reais)	R\$
Ágio	(1.826)
	-

- (i) Dos R\$12.945 pagos, R\$3.898 o foram via integralização de capital no CEBRAC e R\$9.047 foram pagos diretamente aos sócios fundadores.
- (ii) Valor referente à participação adquirida de 51% no CEBRAC.

A Atom acredita que investir na educação é o melhor caminho para um crescimento sustentável de longo prazo, tanto para a Companhia como para o país. O investimento na melhoria do nosso modelo educacional atrai um número cada vez maior de alunos, conforme indicado a seguir, composto por pessoas que buscam se desenvolver e gerar uma nova renda.

Os fundadores da Atom, com mais de 17 anos de experiência no mercado financeiro, seguem convictos de que a educação é a base para a transformação da vida financeira das pessoas. Promover a educação financeira não é apenas benéfico para indivíduos, mas também para a sociedade como um todo, contribuindo para um país mais próspero, estável e equitativo.

Recursos Humanos

A Companhia possui uma estrutura composta pela área administrativa e educacional. Neste fechamento de 31 de março de 2024, a Companhia possuía 28 funcionários CLT, 19 prestadores de serviços de marketing e 7 prestadores de serviço da área educacional. Já em dezembro de 2023, possuíamos 29 funcionários CLT, 22 prestadores de serviço de marketing e 9 prestadores de serviços da área educacional. A Companhia não realiza, até o momento, o cálculo de rotatividade da sua estrutura de recursos humanos.

Visão estratégica e novo posicionamento

Ao longo dos anos, nossa empresa tem evoluído, adaptando-se aos desafios do mercado e às necessidades dos nossos clientes, diante das novas mudanças e da aquisição damos um passo em direção ao futuro, tornando nos uma empresa educacional mais completa.

A concorrência no mercado educacional tem se intensificado nos últimos anos, impulsionada por diversos fatores e a combinação desses fatores cria um ambiente

altamente competitivo no setor educacional, onde instituições precisam constantemente inovar e se adaptar para atrair e reter estudantes. Alguns dos fatores:

- **Diversificação das Ofertas:** A crescente popularidade dos cursos online e das plataformas de aprendizado digital faz com que muitas universidades e faculdades ofereçam especialização online para competir nesse espaço.
- **Cursos Livres vs. Graduação:** Além dos cursos formais de graduação e pós-graduação, há um aumento na oferta de cursos livres e certificados profissionais que prometem qualificação rápida e específica.
- **Globalização:** A educação online permite que instituições educacionais atraiam estudantes globalmente. Empresas educacionais renomadas em diferentes países agora competem também em nosso mercado em conjunto com empresas parceiras nacionais.

Nossa decisão de aumentarmos nosso ecossistema educacional, com a aquisição do Cebrac, reflete nossa crença no poder da educação para transformar vidas e impulsionar o progresso. Enquanto antes éramos reconhecidos como uma empresa voltada principalmente para produtos e serviços direcionados ao mercado financeiro, agora nos posicionamos como facilitadores do conhecimento e da aprendizagem.

Além disso, a aquisição do Cebrac é uma decisão estratégica que reflete nosso compromisso contínuo com o crescimento, a inovação e a diversificação de fontes de receita e conta com os seguintes pilares estratégicos que sustentaram a transação: sinergia com o público-alvo, potencial de digitalização do mercado, expansão de novas unidades franqueadas e distribuição de produtos da Atom.

Ademais, destacamos a sólida posição de caixa e equivalentes que a Atom mantém. Nossa responsabilidade em preservar e gerir prudentemente os recursos financeiros têm nos proporcionado estabilidade em um ambiente econômico volátil e nos conferido uma base para alavancar novas oportunidades. Continuaremos a investir em recursos e parcerias, buscando constantemente novas maneiras de enriquecer a experiência de aprendizagem de nossos alunos.

Os saldos em **caixa e equivalentes** juntamente com os **recebíveis** totalizam R\$ 18,5 milhões no final do fechamento de março de 2024.

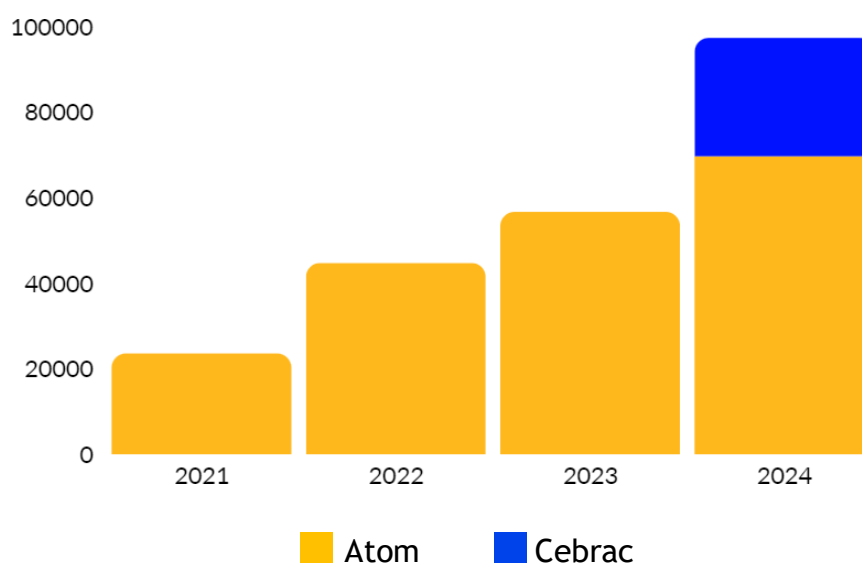
Saldo (em milhares de reais)	1T2021	1T2022	1T2023	1T2024
Caixa e Equivalentes de Caixa	14.349	18.256	26.136	8.354
Recebíveis	16.987	16.623	10.570	10.147
Total	31.336	34.879	36.706	18.501

Seguindo a responsabilidade com a **geração de caixa** da Companhia, conforme demonstrado a seguir, conseguimos manter a posição de caixa robusta enquanto realizamos distribuições anuais de dividendos.

Desempenho Operacional e Financeiro

Base de Alunos

Em meio aos desafios e às mudanças, celebramos só neste período de 2024 a marca de mais de 20 mil alunos matriculados pela Atom e Cebrac, juntamente com a rede de franquias com os cursos voltados para a especialização ao mercado financeiro, cursos livres e empreendedorismo. Estamos comprometidos em continuar oferecendo educação de qualidade e oportunidades de crescimento para todos os nossos estudantes. Juntos, acreditamos que estamos construindo um futuro brilhante e promissor. Agradecemos a todos que fazem parte dessa jornada conosco.



Este crescimento é fruto do amadurecimento dos cursos livres e de nosso ensino digital, também impulsionado pela implantação do ensino digital nas unidades físicas. Esse crescimento é positivo, pois indica maior confiança dos alunos e das famílias na instituição, além de contribuir para a sustentabilidade financeira e a ampliação de oportunidades educacionais.

Performance da área educacional

O quadro abaixo demonstra os principais dados e informações sobre as vendas do fechamento de março de 2024 em relação ao mesmo período de 2023 e 2022.

Quadro Geral	31/03/2024	31/03/2023	Δ R\$	Δ %
Despesas de marketing (em reais)	(2.468.530)	(4.434.284)	(1.965.754)	(44%)
Quantidade de leads	385.462	393.437	(7.975)	(2%)
Custo por lead (CPL)	6,4	11,3	(4,9)	(43%)
Receita de vendas (em reais)*	12.063.281	10.333.098	1.730.183	17%
Número de vendas	6.508	6.456	52	1%
Ticket Médio (em reais)	1.853	1.601	253	16%
Conversão (em %)	1,69%	1,64%	0,05%	3%
Retorno sobre gasto com anúncios (ROAS)	4,89	2,33	2,5	110%

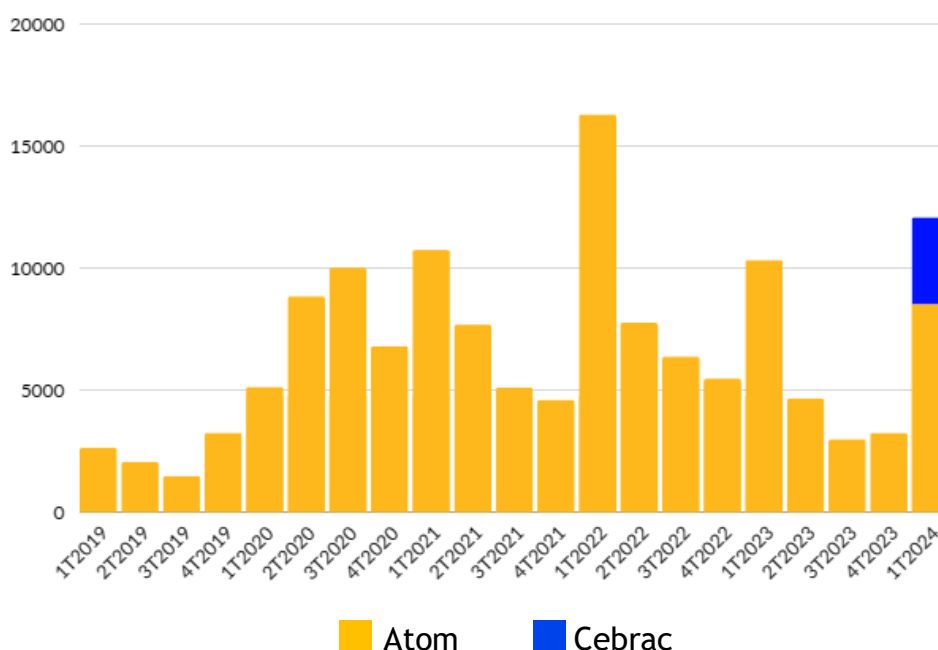
* Em 2024 a receita educacional é composta pelas receitas Atom e Cebrac.

O desempenho de nossas vendas educacionais, bem como a nossa receita, teve um aumento significativo de 17% em relação ao mesmo período em 2023, em contraposição as nossas despesas com marketing diminuíram consideravelmente durante o mesmo período. Esta redução não apenas demonstra uma gestão eficiente dos recursos, mas também reflete a otimização de nossas estratégias de marketing, resultando em uma alocação mais inteligente de nossos investimentos.

Uma das cifras em que vimos uma melhoria particular é no custo por lead. Implementamos várias iniciativas para aumentar a eficiência de nossas campanhas de geração de leads, e os resultados são evidentes. O custo por lead diminuiu significativamente, o que indica uma melhor segmentação de nosso público-alvo e uma abordagem mais eficaz na aquisição de clientes em potencial.

Destaca-se ainda que, mesmo com os diversos fatores, a nossa rentabilidade das campanhas de marketing (ROAS) aumentou em 110%.

Receita histórica da área educacional (em milhares de reais)



Essa evolução demonstra o nosso compromisso no investimento em educação em frente a uma maior demanda por serviços educacionais. Esse crescimento pode ser atribuído a diversos fatores, como o aumento das matrículas, parcerias estratégicas e a valorização da educação pela sociedade. Esse aumento constante nas receitas permite às instituições de ensino expandirem suas infraestruturas, melhorarem a qualidade do ensino oferecidos e investirem em novas tecnologias e metodologias educacionais.

EBITDA E EBITDA ajustado

Em 31 de março de 2024, registramos R\$ 3,7 milhões de EBITDA e R\$ 3,8 milhões de EBITDA Ajustado, comparado com R\$ 2,6 milhões e R\$ 2,7 milhões, respectivamente, no mesmo período do ano anterior. Esse aumento significativo é resultado de vários fatores, incluindo o crescimento na base de alunos, melhorias na eficiência operacional e controle de custos, e o aumento das receitas acumuladas devido a maiores investimentos e parcerias estratégicas. Esses esforços conjuntos contribuíram para uma performance financeira mais robusta.

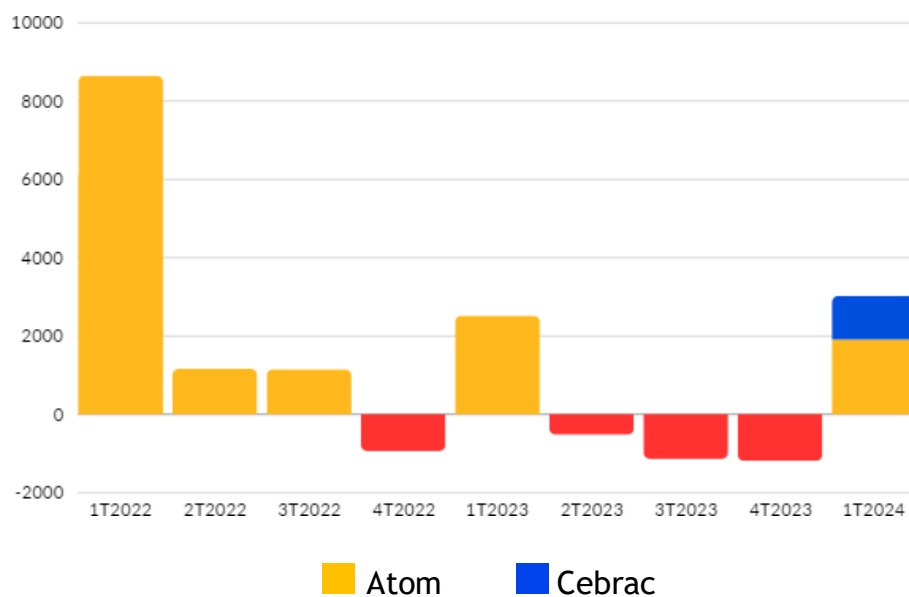
Informações Consolidadas (R\$mil)	2024	2023	Var.%
Lucro Líquido	3.025	2.898	4%
(+) Imposto de renda e CSLL correntes	610	229	166%
(+) Resultado Financeiro	(79)	(499)	84%
(+) Depreciação e Amortização	242	50	384%
Ebitda	3.798	2.678	42%
(+) Ganho/Perda de Capital ¹	19	11	73%
Ebitda Ajustado	3.817	2.689	42%
Lucro Líquido	3.025	2.898	4%

(¹) refere-se ao ganho de capital na área de tesouraria, no qual a companhia não considera como resultado recorrente devido à variação e à imprevisibilidade do mercado.

Lucro líquido

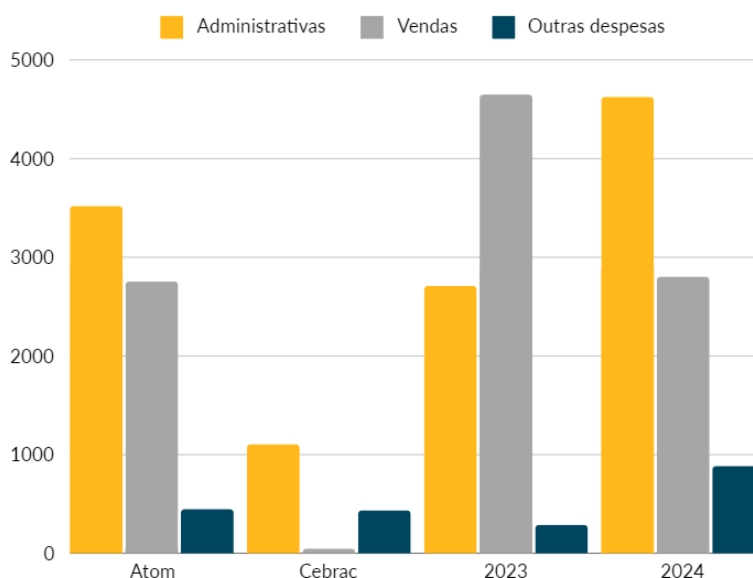
A Companhia apresentou um lucro líquido de R\$ 3,1 milhões no fechamento de 31 de março de 2024, isso representa um aumento de 4% em relação ao mesmo período de 2023 que teve um lucro líquido de R\$ 2,9 milhões. Essa melhora ocorreu, principalmente, por conta de aprimoramentos na eficiência operacional, por meio das novas estratégias de desempenho de marketing e vendas e iniciativas de inovação e desenvolvimento de novos produtos, que tiveram grande aceitação no mercado, impulsionando as vendas e expandindo nossa base de clientes.

Lucro líquido por trimestre (em milhares de reais)



Despesas operacionais

O gráfico abaixo demonstra a composição das **despesas operacionais**, tanto separada por cada segmento quanto a consolidada no 1T2024, bem como traz o mesmo comparativo referente ao 1T2023.



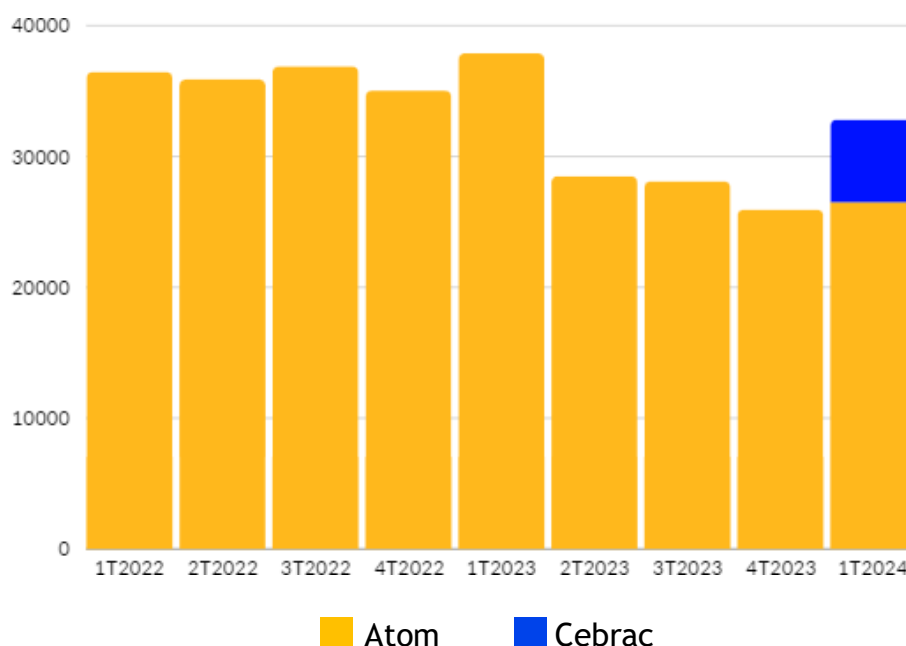
As despesas administrativas aumentaram em comparação com o mesmo período do ano anterior devido à manutenção do quadro de colaboradores e prestadores de serviços para o desenvolvimento de novos conteúdos educacionais. Além disso, tivemos a consolidação dos saldos do Cebrac, no qual tivemos impacto diretamente nas linhas de despesas com pessoal e serviços de terceiros que ocasionaram o aumento da cifra de despesas administrativas.

Como mencionado no início da sessão, a Companhia seguiu a estratégia de ser mais conservadora nas despesas de vendas com redução nas comissões pagas sobre as receitas.

Ativo total

O ativo total consolidado da Companhia alcançou R\$ 32,8 milhões em 31 de março de 2024, frente aos R\$ 25,9 milhões na mesma data em 2023. As principais variações do ativo da Companhia são explicadas pela consolidação dos saldos da empresa adquirida Cebrac.

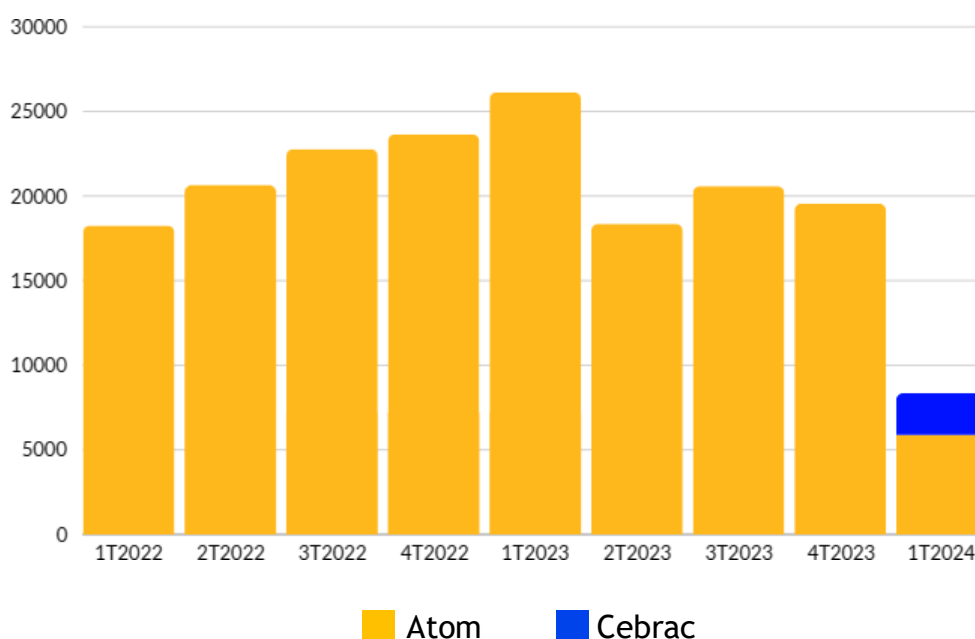
Ativo total (em milhares de reais)



Caixa e equivalentes

A Companhia encerrou o fechamento de 31 de março de 2024 com caixa e equivalentes de caixa no valor de R\$ 8,3 milhões, ante R\$ 26,1 milhões referentes à mesma data em 2023. A forte queda no caixa e equivalentes de caixa em 31 de março de 2024 pode ser explicada pelo pagamento da aquisição do CEBRAC, no valor de R\$ 12,9 milhões, e pelos investimentos realizados na captação de leads para vendas educacionais. Esses desembolsos foram estratégicos para fortalecer nossa posição no mercado e impulsionar o crescimento futuro, apesar do impacto imediato nas reservas de caixa. Nossa responsabilidade em preservar e gerir prudentemente os recursos financeiros têm nos proporcionado estabilidade em um ambiente econômico volátil e nos confere uma base para alavancar novas oportunidades.

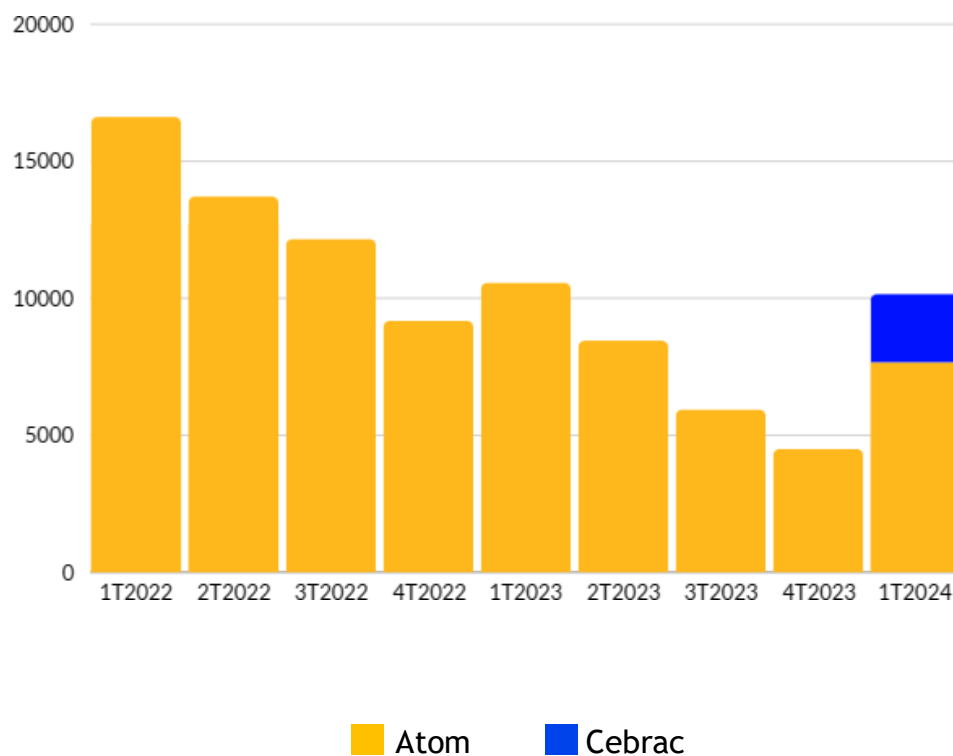
Caixa e Equivalentes (em milhares de reais)



Contas a receber

A Companhia possuía contas a receber no montante de R\$ 10,1 milhões em 31 de março de 2024, frente aos R\$ 10,6 milhões na mesma data do ano anterior. Embora o saldo esteja um pouco menor que o do mesmo período do ano anterior, tivemos um aumento relevante em relação a 31 de dezembro devido ao crescimento nas vendas educacionais e à consolidação com o CEBRAC. Essas iniciativas permitiram expandir nossa base de alunos e aumentar nossas receitas, refletindo um desempenho financeiro mais forte e sustentável.

Contas a receber (em milhares de reais)



Esses valores possuem baixo risco de perda por serem valores de compras parceladas com cartão de crédito, com aproximadamente 53% em liquidação imediata ou em até 90 dias.

Aging list	Valor a receber	% Total
A Receber de 1 a 30 dias	3.015	30%
A Receber de 31 a 60 dias	1.338	13%
A Receber de 61 a 90 dias	1.043	10%
A Receber de 91 a 180 dias	2.555	25%
A Receber de 181 a 365 dias	2.637	26%
Ajuste a valor presente (AVP)	(349)	(3%)
Provisão para perdas	(92)	(1%)
Saldo Contas a Receber	10.147	100%

Memorando de Entendimentos (“MOU”)

Em 28 de março de 2024, foi celebrado Memorando de Entendimentos (“MOU”), com efeito vinculante, e, em 10 de maio de 2024, o Contrato de Compra e Venda de Ações e Outras Avenças e outros documentos correlatos (“Contrato”), entre a Fictor Holding S.A. e a Conquest Holdings LLC (“Compradoras”) e WHPH Participações e Empreendimentos S.A. (“WHPH”), J.P. Tuche Asset Management Administração de Carteiras Ltda. (“Tuche”), Ana Carolina Paiffer (“Ana Carolina”) e EXAME Ltda. (“EXAME” e, em conjunto com WHPH, Tuche, Ana Carolina, “Vendedores”) tendo por objeto a alienação do controle acionário da Atom Empreendimentos e Participações S.A. (“Atompar”) precedida de uma reorganização societária, envolvendo:

- (a) a aquisição, pelas Compradoras, da totalidade da participação detida pelos Vendedores na Atompar, correspondente a 76,505% do capital social da Atompar (“Ações Atompar”) juntamente com créditos registrados na contabilidade dela; e
- (b) a realização, pelas Compradoras, de oferta pública de aquisição das demais ações de emissão da Atompar além daquelas detidas pelos Vendedores, por alienação de controle, na forma prevista no art. 254-A, §§1º a 3º da Lei 6.404/76 e da Resolução CVM 85, art. 33, assegurando-lhes o preço, no mínimo, igual a R\$ 1,0982, o valor pago por ação com direito a voto de titularidade dos acionistas controladores da Atompar apurado a partir da divisão do Preço (conforme definido abaixo) pelo total de Ações alienadas pelos Vendedores (“OPA” e “Tag Along 100%”) (sendo os itens (a) e (b) em conjunto a “Transação Atompar”).

Pela aquisição das Ações Atompar e de todos os direitos referidos acima, foi acordado o pagamento, pelas Compradoras, do valor de R\$ 20 milhões (“Preço”), procedendo-se da seguinte forma: (a) a título de sinal, a quantia de R\$ 3 milhões, na data da celebração do MOU e observados os seus termos; e (b) o valor de R\$ 15 milhões, em parcela única, na data do fechamento, que já foram depositados em conta escrow como garantia em benefício dos Vendedores.

Adicionalmente, 10 dias após a celebração do MOU, as Compradoras realizaram depósito bancário também em conta escrow em benefício dos Vendedores, no valor de R\$ 2 milhões, destinados a suportar os custos da Transação Atompar, o qual será considerado como parte do Preço a fim de garantir tratamento equitativo entre os acionistas da Atompar em relação ao preço por ação pago na OPA.

Com relação à reorganização societária que deverá preceder a alienação de controle da Atompar, pretende-se adotar a seguinte estrutura:

- (i) cisão parcial proporcional da Atompar com versão da parcela cindida à Companhia, por meio de incorporação, com consequente entrega aos acionistas de ações de emissão da Companhia (“Cisão”);

(ii) o acervo cindido será composto pela participação detida pela Atompar na Companhia, bem como todos os direitos de propriedade intelectual da Atompar; e

(iii) na data em que a Cisão se tornar efetiva, a Companhia terá base acionária, respectivas participações no capital social e estrutura de controle idênticas às da Atompar, registro sob a categoria A na CVM e listagem e admissão de suas ações à negociação no segmento básico na B3 S.A. - Brasil, Bolsa, Balcão (“B3”). Não haverá diluição dos acionistas da Atompar decorrente da reorganização. Todos os demais ativos e passivos existentes na Atompar remanescerão nela após a reorganização, a qual terá a sua denominação social alterada.

Desta forma, após a conclusão da Transação Atompar: (i) a Companhia estará registrada na CVM como emissor sob a categoria A, será controlada pelos atuais controladores da Atompar, terá suas ações listadas e admitidas à negociação na B3 e desenvolverá as mesmas atividades atualmente desenvolvidas pela Atompar, (ii) o controle da Atompar será assumido pelas Compradoras; (iii) os demais acionistas passarão a deter participação tanto na Atompar quanto na Companhia, sem sofrer diluição em qualquer das referidas sociedades; e (iv) após efetivada a alienação de controle da Atompar, os seus acionistas terão direito ao Tag Along 100%, ou seja, aqueles que optarem por aderir à OPA terão direito a receber, por cada ação detida, um valor mínimo de R\$ 1,0982.

A Transação Atompar, cuja formalização dependerá da celebração dos documentos definitivos usuais em operações dessa natureza, possui expectativa de conclusão para este ano de 2024 e dependerá do cumprimento de certas condições precedentes também usuais. Em 01/07/2024, houve a certidão de trânsito julgado disponibilizada nos autos do ato de concentração, na qual a decisão do CADE de aprovação sem restrições da operação foi confirmada, permitindo a consumação da Transação Atompar sob o ponto de vista concorrencial.

As informações relativas à Transação Atompar divulgadas ao mercado até a presente data podem ser encontradas nos fatos relevantes divulgados em 28 de março, 10 de maio, 14 de junho e 2 de julho de 2024. Agradecemos a confiança de todos que têm nos ajudado, apoiado e inspirado a continuar crescendo.

Por fim, feitos os esclarecimentos acima, os créditos citados na alínea (a) acima correspondem a o saldo de prejuízo fiscal que as Compradoras pretendem utilizar, sendo necessário o registro em 31 de março de 2024, conforme as normas contábeis, uma vez que as informações estão registradas na escrituração contábil fiscal (ECF) da Atompar, no qual em exercícios anteriores os seus atuais acionistas não tinham plano para utilização, dito isso, não ocasionando em registro antes disso.

O valor recuperável registrado no montante de R\$ 20.049 mil refere-se às alíquotas efetivas sobre a base de cálculo aplicada do valor contábil do ativo R\$ 122.671 mil, portanto,

aplicado o efeito dos tributos de 25% sobre a base do prejuízo fiscal e 9% sobre a base negativa de contribuição social.

A venda prevista implicará na transferência do diferido, uma medida que visa assegurar que os ativos e passivos correspondentes à operação vendida sejam devidamente realocados e refletidos de forma precisa nos registros contábeis da empresa uma vez que garante que os efeitos contábeis da operação de venda sejam adequadamente reconhecidos e registrados. Vide a memória de cálculo na data base de 31.03.22024:

Em milhares de Reais	Consolidado	
	Base de cálculo	Valor recuperável
Prejuízo Fiscal (25%)	56.305	14.076
Base negativa de Contribuição Social (9%)	66.366	5.973
Total	122.671	20.049

Esse registro impactou diretamente os nossos resultados no exercício, onde apresentou um lucro líquido de R\$ 22.269 mil em 31 de março 2024, o saldo de R\$ 2,2 milhões refere-se ao resultado corrente da Companhia e o saldo remanescente R\$ 20.049 refere-se ao registro do valor recuperável de imposto de renda e contribuição social diferido no valor de R\$ 20.049.

(Em milhares de Reais)	31/03/2024	31/12/2023
Imposto de Renda e Contribuição Social diferido	20.049	-

Atenciosamente,

A Administração

Sorocaba/SP, 11 de outubro de 2024.

DIRETORIA

José Joaquim Paifer - Diretor Presidente

Victor Gatti Martins - Diretor Financeiro

Ana Carolina Paifer - Diretora

Danilo Rodrigo Cisotto - Diretor

ATOM TRADERS PUBLICAÇÕES S.A.

23.994.857/0001-70

Declaração dos Diretores sobre as Demonstrações Financeiras

Vimos pela presente declarar que, na qualidade de diretores da ATOM TRADERS PUBLICAÇÕES S.A. responsáveis por fazer elaborar as demonstrações financeiras, revisamos, discutimos e concordamos com as informações contidas das demonstrações financeiras da Companhia, referente ao período de 3 (três) meses findo em 31 de março de 2024.

Ficamos à disposição para esclarecimentos adicionais que se fizerem necessários.

José Joaquim Paifer

Diretor Presidente

Victor Gatti Martins

Diretor Financeiro

Ana Carolina Paifer

Diretora

Danilo Rodrigo Cisotto

Diretor

Declaração dos Diretores sobre o Relatório dos Auditores Independentes

Vimos pela presente declarar que, na qualidade de diretores da ATOM TRADERS PUBLICAÇÕES S.A. responsáveis por fazer elaborar as demonstrações financeiras, revisamos, discutimos e concordamos com as conclusões expressas no relatório dos auditores independentes Ernst Young Auditores Independentes S.S. (“EY”), relativas às demonstrações financeiras da Companhia, referentes ao período de 3 (três) meses findo em 31 de março de 2024.

Ficamos à disposição para esclarecimentos adicionais que se fizerem necessários.

José Joaquim Paifer

Diretor Presidente

Victor Gatti Martins

Diretor Financeiro

Ana Carolina Paifer

Diretora

Danilo Rodrigo Cisotto

Diretor

Atom Traders Publicações S.A.

Demonstrações financeiras individuais e consolidadas

31 de março de 2024

Índice

Relatório do auditor independente sobre as demonstrações financeiras individuais e consolidadas 1

Demonstrações financeiras individuais e consolidadas

Balanços patrimoniais	6
Demonstrações dos resultados	8
Demonstrações dos resultados abrangentes	9
Demonstrações das mutações do patrimônio líquido	10
Demonstrações dos fluxos de caixa	11
Demonstrações do valor adicionado.....	12
Notas explicativas às demonstrações financeiras individuais e consolidadas.....	13

Relatório do auditor independente sobre as demonstrações financeiras individuais e consolidadas

Ao Conselho de Administração e Acionistas da
Atom Traders Publicações S.A.
R. Eulália Silva, 454 - 8º Andar - Jardim Faculdade, 18030-230
Sorocaba - SP

Opinião

Examinamos as demonstrações financeiras individuais e consolidadas da Atom Traders Publicações S.A. (Companhia), identificadas como controladora e consolidado, respectivamente, que compreendem o balanço patrimonial em 31 de março de 2024 e as respectivas demonstrações do resultado, do resultado abrangente, das mutações do patrimônio líquido e dos fluxos de caixa para o período de três meses findo nessa data, bem como as correspondentes notas explicativas, incluindo as políticas contábeis materiais e outras informações elucidativas.

Em nossa opinião, as demonstrações financeiras acima referidas apresentam adequadamente, em todos os aspectos relevantes, a posição patrimonial e financeira, individual e consolidada, da Companhia em 31 de março de 2024, o desempenho individual e consolidado de suas operações e os seus respectivos fluxos de caixa individuais e consolidados para o exercício findo nessa data, de acordo com as práticas contábeis adotadas no Brasil e com as normas internacionais de relatório financeiro (IFRS) emitidas pelo International Accounting Standards Board (IASB).

Base para opinião

Nossa auditoria foi conduzida de acordo com as normas brasileiras e internacionais de auditoria. Nossas responsabilidades, em conformidade com tais normas, estão descritas na seção a seguir, intitulada “Responsabilidades do auditor pela auditoria das demonstrações financeiras individuais e consolidadas”. Somos independentes em relação à Companhia e suas controladas, de acordo com os princípios éticos relevantes previstos no Código de Ética Profissional do Contador e nas normas profissionais emitidas pelo Conselho Federal de Contabilidade, e cumprimos com as demais responsabilidades éticas de acordo com essas normas. Acreditamos que a evidência de auditoria obtida é suficiente e apropriada para fundamentar nossa opinião.

Principais assuntos de auditoria

Principais assuntos de auditoria são aqueles que, em nosso julgamento profissional, foram os mais significativos em nossa auditoria do exercício corrente. Esses assuntos foram tratados no contexto de nossa auditoria das demonstrações financeiras individuais e consolidadas como um todo e na formação de nossa opinião sobre essas demonstrações financeiras individuais e consolidadas e, portanto, não expressamos uma opinião separada sobre esses assuntos. Para o assunto abaixo, a descrição de como nossa auditoria tratou o assunto, incluindo quaisquer comentários sobre os resultados de nossos procedimentos, é apresentado no contexto das demonstrações financeiras tomadas em conjunto.

Nós cumprimos as responsabilidades descritas na seção intitulada “Responsabilidades do auditor pela auditoria das demonstrações financeiras individuais e consolidadas”, incluindo aquelas em relação a esse principal assunto de auditoria. Dessa forma, nossa auditoria incluiu a condução de procedimentos planejados para responder a nossa avaliação de riscos de distorções significativas nas demonstrações financeiras. Os resultados de nossos procedimentos, incluindo aqueles executados para tratar o assunto abaixo, fornecem a base para nossa opinião de auditoria sobre as demonstrações financeiras da Companhia.

Reconhecimento de receita

Conforme descrito na Nota 4.14, as principais fontes de receita da Companhia e de suas controladas são compostas pela venda de produtos (livros digitais) e prestação de serviços de mentorias e apoio aos usuários. Essas receitas são decorrentes de um grande volume de transações, mas que, individualmente, são de baixo valor. O reconhecimento da receita ocorre quando a obrigação de desempenho é satisfeita pela Companhia e suas controladas, que para as vendas de produtos ocorre quando da finalização da transação nas plataformas digitais, enquanto, que para as vendas de prestação de serviços ocorre conforme a prestação do serviço é realizada. No período de três meses findo em 31 de março de 2024, a receita líquida de venda de produtos e prestação de serviços totalizou R\$12.063 mil (Nota 20). Considerando a relevância da receita para as demonstrações financeiras individuais e consolidadas, em combinação com o grande esforço de auditoria sobre esse assunto dado a natureza das transações, consideramos esse tema como um principal assunto de auditoria.

Nossos procedimentos de auditoria incluíram, entre outros: (i) entendimento do ambiente de controles internos relacionados ao processo de reconhecimento de receitas de venda de produtos e de prestação de serviços; (ii) testes, em base amostral, de existência e integridade das transações de receitas ao longo de todo o exercício, inspecionando os documentos de faturamento e comprovantes de recebimentos subsequentes; (iii) reconciliações dos relatórios auxiliares de faturamento com os respectivos registros contábeis. Adicionalmente, avaliamos a adequação das divulgações efetuadas pela Companhia com relação a receita de produtos e serviços.

Outros assuntos

Demonstrações do valor adicionado

As demonstrações individual e consolidada do valor adicionado (DVA) referentes ao período de três meses findo em 31 de março de 2024, elaboradas sob a responsabilidade da diretoria da Companhia, e apresentadas como informação suplementar para fins de IFRS, foram submetidas a procedimentos de auditoria executados em conjunto com a auditoria das demonstrações financeiras individuais e consolidadas da Companhia. Para a formação de nossa opinião, avaliamos se essas demonstrações estão conciliadas com as demonstrações financeiras e registros contábeis, conforme aplicável, e se a sua forma e conteúdo estão de acordo com os critérios definidos no Pronunciamento Técnico NBC TG 09 - Demonstração do Valor Adicionado. Em nossa opinião, essas demonstrações do valor adicionado, individual e consolidada, foram adequadamente elaboradas, em todos os aspectos relevantes, segundo os critérios definidos nesse Pronunciamento Técnico e são consistentes em relação às demonstrações financeiras individuais e consolidadas tomadas em conjunto.

Reapresentação

As presentes demonstrações financeiras, que foram anteriormente auditadas por nós, com relatórios emitidos em 25 de julho de 2024 e em 9 de setembro de 2024, sem ressalvas, estão sendo reapresentadas em decorrência dos Ofícios nº 223/2024/CVM/SEP/GEA-1 e nº 260/2024/CVM/SEP/GEA-1 da Comissão de Valores Mobiliários, o que ensejou em contabilização de aumento de capital com reserva de lucros, de forma retrospectiva, e adequações e complemento de informações nas notas explicativas às presentes demonstrações financeiras, conforme detalhado na Nota 2.3, com o objetivo de adequação da Companhia ao artigo 199 da Lei 6.404 de 1976, bem como fornecer maiores detalhes aos leitores das demonstrações financeiras. Tais contabilização de capitalização retrospectiva, adequações e complementos não resultaram em alterações no total dos ativos, do total dos passivos e no total do patrimônio líquido, bem como nas demonstrações do resultado, do resultado abrangente e dos fluxos de caixa. Nossa opinião não contém modificação relacionada a esse assunto.

Outras informações que acompanham as demonstrações financeiras individuais e consolidadas e o relatório do auditor

A diretoria da Companhia é responsável por essas outras informações que compreendem o Relatório da administração.

Nossa opinião sobre as demonstrações financeiras individuais e consolidadas não abrange o Relatório da administração e não expressamos qualquer forma de conclusão de auditoria sobre esse relatório.

Em conexão com a auditoria das demonstrações financeiras individuais e consolidadas, nossa responsabilidade é a de ler o Relatório da administração e, ao fazê-lo, considerar se esse relatório está, de forma relevante, inconsistente com as demonstrações financeiras ou com nosso conhecimento obtido na auditoria ou, de outra forma, aparenta estar distorcido de forma relevante. Se, com base no trabalho realizado, concluirmos que há distorção relevante no Relatório da administração, somos requeridos a comunicar esse fato. Não temos nada a relatar a este respeito.

Responsabilidades da diretoria e da governança pelas demonstrações financeiras individuais e consolidadas

A diretoria é responsável pela elaboração e adequada apresentação das demonstrações financeiras individuais e consolidadas de acordo com as práticas contábeis adotadas no Brasil e com as normas internacionais de relatório financeiro (IFRS), emitidas pelo *International Accounting Standards Board (IASB)*, e pelos controles internos que ela determinou como necessários para permitir a elaboração de demonstrações financeiras livres de distorção relevante, independentemente se causada por fraude ou erro.

Na elaboração das demonstrações financeiras individuais e consolidadas, a diretoria é responsável pela avaliação da capacidade de a Companhia continuar operando, divulgando, quando aplicável, os assuntos relacionados com a sua continuidade operacional e o uso dessa base contábil na elaboração das demonstrações financeiras, a não ser que a diretoria pretenda liquidar a Companhia ou cessar suas operações, ou não tenha nenhuma alternativa realista para evitar o encerramento das operações.

Os responsáveis pela governança da Companhia e suas controladas são aqueles com responsabilidade pela supervisão do processo de elaboração das demonstrações financeiras.

Responsabilidades do auditor pela auditoria das demonstrações financeiras individuais e consolidadas

Nossos objetivos são obter segurança razoável de que as demonstrações financeiras individuais e consolidadas, tomadas em conjunto, estão livres de distorção relevante, independentemente se causada por fraude ou erro, e emitir relatório de auditoria contendo nossa opinião. Segurança razoável é um alto nível de segurança, mas não uma garantia de que a auditoria realizada de acordo com as normas brasileiras e internacionais de auditoria sempre detecta as eventuais distorções relevantes existentes. As distorções podem ser decorrentes de fraude ou erro e são consideradas relevantes quando, individualmente ou em conjunto, possam influenciar, dentro de uma perspectiva razoável, as decisões econômicas dos usuários tomadas com base nas referidas demonstrações financeiras.

Como parte da auditoria realizada de acordo com as normas brasileiras e internacionais de auditoria, exercemos julgamento profissional e mantemos ceticismo profissional ao longo da auditoria. Além disso:

- Identificamos e avaliamos os riscos de distorção relevante nas demonstrações financeiras individuais e consolidadas, independentemente se causada por fraude ou erro, planejamos e executamos procedimentos de auditoria em resposta a tais riscos, bem como obtemos evidência de auditoria apropriada e suficiente para fundamentar nossa opinião. O risco de não detecção de distorção relevante resultante de fraude é maior do que o proveniente de erro, já que a fraude pode envolver o ato de burlar os controles internos, conluio, falsificação, omissão ou representações falsas intencionais.
- Obtemos entendimento dos controles internos relevantes para a auditoria para planejarmos procedimentos de auditoria apropriados às circunstâncias, mas, não, com o objetivo de expressarmos opinião sobre a eficácia dos controles internos da Companhia e suas controladas.
- Avaliamos a adequação das políticas contábeis utilizadas e a razoabilidade das estimativas contábeis e respectivas divulgações feitas pela diretoria.

- Concluimos sobre a adequação do uso, pela diretoria, da base contábil de continuidade operacional e, com base nas evidências de auditoria obtidas, se existe incerteza relevante em relação a eventos ou condições que possam levantar dúvida significativa em relação à capacidade de continuidade operacional da Companhia. Se concluirmos que existe incerteza relevante, devemos chamar atenção em nosso relatório de auditoria para as respectivas divulgações nas demonstrações financeiras individuais e consolidadas ou incluir modificação em nossa opinião, se as divulgações forem inadequadas. Nossas conclusões estão fundamentadas nas evidências de auditoria obtidas até a data de nosso relatório. Todavia, eventos ou condições futuras podem levar a Companhia a não mais se manter em continuidade operacional.
- Avaliamos a apresentação geral, a estrutura e o conteúdo das demonstrações financeiras, inclusive as divulgações e se as demonstrações financeiras individuais e consolidadas representam as correspondentes transações e os eventos de maneira compatível com o objetivo de apresentação adequada.

Comunicamo-nos com os responsáveis pela governança a respeito, entre outros aspectos, do alcance planejado, da época da auditoria e das constatações significativas de auditoria, inclusive as eventuais deficiências significativas nos controles internos que identificamos durante nossos trabalhos.

Fornecemos também aos responsáveis pela governança declaração de que cumprimos com as exigências éticas relevantes, incluindo os requisitos aplicáveis de independência, e comunicamos todos os eventuais relacionamentos ou assuntos que poderiam afetar, consideravelmente, nossa independência, incluindo, quando aplicável, as respectivas salvaguardas.

Dos assuntos que foram objeto de comunicação com os responsáveis pela governança, determinamos aqueles que foram considerados como mais significativos na auditoria das demonstrações financeiras do exercício corrente e que, dessa maneira, constituem os principais assuntos de auditoria. Descrevemos esses assuntos em nosso relatório de auditoria, a menos que lei ou regulamento tenha proibido divulgação pública do assunto, ou quando, em circunstâncias extremamente raras, determinarmos que o assunto não deve ser comunicado em nosso relatório porque as consequências adversas de tal comunicação podem, dentro de uma perspectiva razoável, superar os benefícios da comunicação para o interesse público.

Campinas, 11 de outubro de 2024.

ERNST & YOUNG
Auditores Independentes S/S Ltda.
CRC SP-027623/F


Marcos Roberto Sponchiado
Contador CRC SP-175536/O

Atom Traders Publicações S.A.

Balancos patrimoniais
31 de março de 2024 e 31 de dezembro de 2023
(Em milhares de reais)

	Nota	Controladora		Consolidado	
		31/03/2024	31/12/2023	31/03/2024	31/12/2023
Ativo					
Circulante					
Caixa e equivalentes de caixa	7	4.259	12.869	8.354	19.559
Contas a receber de clientes	8	7.667	4.502	10.147	4.503
Adiantamentos		-	-	209	-
Partes relacionadas	17.1	381	310	-	-
Impostos a recuperar	9	684	494	956	557
Estoque		-	-	585	-
Despesas antecipadas	10	271	688	271	688
Total do ativo circulante		13.262	18.863	20.522	25.307
Não circulante					
Investimentos	11	66.488	46.092	-	-
Imobilizado	13	335	351	685	351
Intangível	6 e 13	128	101	11.253	101
Direito de uso de arrendamento	12.1	161	186	363	186
Total do ativo não circulante		67.112	46.730	12.301	638
Total do ativo		80.374	65.593	32.823	25.945

Atom Traders Publicações S.A.

Balancos patrimoniais
31 de março de 2024 e 31 de dezembro de 2023
(Em milhares de reais)

	Nota	Controladora		Consolidado	
		31/03/2024	31/12/2023	31/03/2024	31/12/2023
Passivo					
Circulante					
Fornecedores	14	232	319	366	321
Arrendamentos a pagar	12.2	100	102	184	102
Outras contas a pagar	15	922	-	922	-
Obrigações trabalhistas e sociais	16	126	118	444	118
Obrigações fiscais	16	56	35	907	214
		1.436	574	2.823	755
Não circulante					
Arrendamentos a pagar	12.2	61	88	181	88
Provisão para contingentes	17	-	-	96	-
Passivo a descoberto	11	381	311	-	-
Partes relacionadas	18.2	51.068	39.518	-	-
		51.510	39.917	277	88
Total do passivo		52.946	40.491	3.100	843
Patrimônio líquido	19				
Capital social	19.1	18.103	6.565	18.103	6.565
Ações em tesouraria	19.3	(879)	(879)	(879)	(879)
Reserva legal	19.2	1.313	1.313	1.313	1.313
Reserva de lucros	19.4	8.891	18.103	8.891	18.103
		27.428	25.102	27.428	25.102
Participação dos não controladores		-	-	2.295	-
Total do patrimônio líquido		27.428	25.102	29.723	25.102
Total do passivo e patrimônio líquido		80.374	65.593	32.823	25.945

As notas explicativas são parte integrante das demonstrações financeiras individuais e consolidadas.

Atom Traders Publicações S.A.

Demonstrações dos resultados

Períodos de três meses findos em 31 de março de 2024 e 2023

(Em milhares de reais)

	Nota	Controladora		Consolidado	
		2024	2023	2024	2023
Receita líquida	20	1.523	2.524	12.063	10.333
Custos dos produtos vendidos e serviços prestados	21	(205)	(406)	(626)	(451)
Lucro bruto		1.318	2.118	11.437	9.882
(Despesas)/receitas operacionais					
Despesas administrativas	22	(3.383)	(1.473)	(4.529)	(1.512)
Despesas com vendas	23	(2.757)	(4.609)	(2.804)	(4.650)
Outras despesas	24	(378)	(1.104)	(927)	(1.111)
Equivalência patrimonial	11	7.513	7.438	-	-
Outras receitas		201	230	379	19
Resultado antes das receitas financeiras e impostos		2.514	2.600	3.556	2.628
Resultado financeiro líquido					
Despesas financeiras	25	(204)	(211)	(237)	(213)
Receitas financeiras	25	150	498	297	701
Ganho (perda) de capital	25	19	11	19	11
Lucro antes da provisão para imposto de renda e contribuição social		2.479	2.898	3.635	3.127
Imposto de renda e contribuição social					
Corrente	26	-	-	(610)	(229)
Lucro líquido do período	27	2.479	2.898	3.025	2.898
Lucro líquido por ação - R\$	27	0,10414	0,121740	0,10414	0,12174
Lucro atribuível a:					
Acionistas controladores		-	-	2.479	2.898
Acionistas não controladores		-	-	546	-
		-	-	3.025	2.898

As notas explicativas são parte integrante das demonstrações financeiras individuais e consolidadas.

Atom Traders Publicações S.A.

Demonstrações dos resultados abrangentes

Períodos de três meses findos em 31 de março de 2024 e 2023

(Em milhares de reais)

	Controladora		Consolidado	
	2024	2023	2024	2023
Lucro líquido do período	2.479	2.898	3.025	2.898
Total do resultado abrangente	2.479	2.898	3.025	2.898
<hr/>				
Lucro atribuível a:				
Acionistas controladores	-	-	2.479	2.898
Acionistas não controladores	-	-	546	-
	-	-	3.025	2.898

As notas explicativas são parte integrante das demonstrações financeiras individuais e consolidadas.

Atom Traders Publicações S.A.

Demonstrações das mutações do patrimônio líquido
Exercícios findos em 31 de março de 2024 e 2023
(Em milhares de reais)

	Capital social	Reserva legal	Reserva de lucros - Lucros retidos	Ações em tesouraria	Lucros acumulados	Total	Participações não controladores	Total do PL
Saldos em 31 de dezembro de 2022	6.565	1.313	23.741	-	-	31.619	-	31.619
Lucro líquido do período	-	-	-	-	2.897	2.897	-	2.897
Dividendos Adicionais - 2023	-	-	-	-	(201)	(201)	-	(201)
Ações em tesouraria	-	-	-	(879)	-	(879)	-	(879)
Absorção de lucro do período	-	-	2.696	-	(2.696)	-	-	-
Saldos em 31 de março de 2023	6.565	1.313	26.437	(879)	-	33.436	-	33.436
Saldos em 31 de dezembro de 2023	6.565	1.313	18.103	(879)	-	25.102	-	25.102
Lucro líquido do período	-	-	-	-	2.479	2.479	546	3.025
Adição de minoritário em função de combinação de negócio	-	-	-	-	-	-	1.620	1.620
Dividendos antecipados	-	-	-	-	(153)	(153)	(235)	(388)
Integralização de capital sem valor nominal com efeitos em participações de não controladores	-	-	-	-	-	-	364	364
Aumento de capital (Nota 19)	11.538	-	(11.538)	-	-	-	-	-
Absorção de lucro do período	-	-	2.326	-	(2.326)	-	-	-
Saldos em 31 de março de 2024	18.103	1.313	8.891	(879)	-	27.428	2.295	29.723

As notas explicativas são parte integrante das demonstrações financeiras individuais e consolidadas.

Atom Traders Publicações S.A.

Demonstrações dos fluxos de caixa

Períodos de três meses findos em 31 de março de 2024 e 2023

(Em milhares de reais)

	Controladora		Consolidado	
	2024	2023	2024	2023
Fluxo de caixa das atividades operacionais				
Lucro antes do imposto de renda e contribuição social	2.479	2.898	3.635	3.127
Equivalência patrimonial	(7.513)	(7.438)	-	-
Depreciação e amortização do imobilizado e intangível	166	25	180	25
Amortização sobre arrendamento	25	25	63	25
Juros sobre arrendamento	2	5	8	5
Constituição de provisão para PECLD	-	-	74	-
Ajuste de participação de controlada indireta (ações não nominais)	-	-	(379)	-
Provisão para contingências	-	-	(20)	-
Provisão para Bônus	922	-	922	-
Ajuste a valor presente do contas a receber de clientes	134	139	208	139
	(3.785)	(4.346)	4.691	3.321
(Aumento)/diminuição em ativos				
Contas a receber de clientes	(3.299)	(1.526)	(4.363)	(1.578)
Impostos a recuperar	(190)	(27)	(395)	(29)
Estoque	-	-	164	-
Adiantamento	-	-	(192)	-
Despesas antecipadas	417	1.038	425	1.038
Aumento/(diminuição) em passivos				
Fornecedores	(87)	10	(337)	9
Obrigações fiscais, trabalhistas e sociais	29	934	304	1.084
Caixa gerado pelas/(consumido nas) atividades operacionais	(6.915)	(3.917)	297	3.845
Imposto de renda e contribuição social pagos	-	-	(610)	(229)
Caixa líquido aplicado nas atividades operacionais	(6.915)	(3.917)	(313)	3.616
Fluxo de caixa das atividades de investimentos				
Partes relacionadas	(71)	-	-	-
Adições no ativo imobilizado e intangível	(44)	(30)	(49)	(30)
Aquisição de controladas	(12.945)	-	(9.047)	-
Pagamento de dividendos sobre lucros anteriores a aquisição de controlada indireta para acionistas não controladores	-	-	(3.158)	-
Caixa e equivalentes de caixa advindos de aquisição de Controlada	-	-	1.822	-
Caixa líquido aplicado nas atividades de investimentos	(13.060)	(30)	(10.432)	(30)
Fluxo de caixa das atividades de financiamentos				
Partes relacionadas	11.550	7.900	-	594
Pagamento de arrendamento	(32)	(33)	(72)	(33)
Dividendos antecipados	(153)	-	(153)	-
Antecipação de dividendos para acionistas não controladores referente ao resultado do trimestre	-	-	(235)	-
Dividendos pagos	-	(785)	-	(785)
Caixa líquido gerado pelas (aplicado nas) atividades de financiamentos	11.365	7.082	(460)	(224)
Aumento (redução) líquido em caixa e equivalentes de caixa	(8.610)	3.135	(11.205)	3.362
Caixa e equivalentes de caixa no início do período	12.869	16.868	19.559	23.650
Caixa e equivalentes de caixa no final do período	4.259	20.003	8.354	27.012
Aumento (redução) líquido em caixa e equivalentes de caixa	(8.610)	3.135	(11.205)	3.362

As notas explicativas são parte integrante das demonstrações financeiras individuais e consolidadas.

Atom Traders Publicações S.A.

Demonstrações do valor adicionado
Períodos de três meses findos em 31 de março de 2024 e 2023
(Em milhares de reais)

	Controladora		Consolidado	
	2024	2023	2024	2023
Receitas				
Vendas de mercadorias, produtos e serviços	2.007	2.949	12.547	10.758
	2.007	2.949	12.547	10.758
Insumos adquiridos de terceiros				
Materiais, energia, serviços de terceiros e outros	(5.857)	(6.937)	(7.702)	(7.254)
Valor adicionado bruto	(3.850)	(3.988)	4.845	3.504
Depreciação, amortização e exaustão	(191)	(50)	(243)	(50)
Valor adicionado líquido produzido pela Companhia	(4.041)	(4.038)	4.602	3.454
Valor adicionado recebido em transferência				
Ganho (perda) de capital	19	11	19	11
Receitas financeiras	150	498	297	701
Dividendos	-	-	-	-
Imposto de Renda e Contribuição Social Diferido	-	-	-	-
Equivalência patrimonial	7.513	7.438	-	-
Valor adicionado total a distribuir	3.641	3.909	4.918	4.166
Distribuição do valor adicionado				
Pessoal				
Remuneração direta	251	222	692	237
Benefícios	106	90	181	93
FGTS	17	16	83	17
	374	328	956	347
Impostos, taxas e contribuições				
Federais	461	316	408	548
Estadual	-	-	8	-
Municipais	85	149	214	150
	546	465	636	698
Remuneração de capitais de terceiros				
Juros	204	211	237	213
Aluguéis	28	7	54	10
Outras	10	-	10	-
	242	218	301	223
Remuneração de capitais próprios:				
Lucro líquido do exercício	2.479	2.898	3.025	2.898
Valor adicionado total distribuído	3.641	3.909	4.918	4.166

As notas explicativas são parte integrante das demonstrações financeiras individuais e consolidadas.

Atom Trades Publicações S.A.

Notas explicativas às demonstrações financeiras individuais e consolidadas
31 de março de 2024
(Em milhares de reais, exceto quando indicado de outra forma)

1. Contexto operacional

A Atom Traders Publicações S.A. (“Atom Traders” ou “Companhia”) é uma sociedade de capital aberto e está registrada no CNPJ - Cadastro Nacional de Pessoa Jurídica sob o nº 23.994.857/0001-70, e NIRE - Número de Inscrição de Registro de Empresas nº 35300487737. Está sediada na cidade de Sorocaba, Estado de São Paulo, na Rua Eulalia Silva, nº 454, CEP 18030-230.

A Atom Traders Publicações S.A., empresa voltada a publicação de conteúdos educacionais no seguimento financeiro e desenvolvimento de atividades de tesouraria; controladora da Atom Editora Ltda., voltada exclusivamente para publicação de materiais didáticos; Follow Publicações Ltda. direcionada a comunicação no mercado financeiro; a Shark Tank E-school Educacional Ltda. voltada exclusivamente para conteúdos educacionais no seguimento de empreendedorismo; e Cebrac Consultoria e Franquia S.A. voltada para editorial de material didático e distribuição e educação de cursos livres por meio de franquias. Os detalhes da aquisição da Cebrac Consultoria e Franquia S.A. aquisição está ocorrida durante o ano de 2024, estão apresentados na nota 6. A Companhia e suas controladas contemplam o "Grupo".

A emissão dessas demonstrações financeiras foi autorizada pela Administração em 11 de outubro de 2024.

2. Apresentação das demonstrações financeiras individuais e consolidadas

2.1. Base de preparação

As demonstrações financeiras foram preparadas conforme as práticas contábeis adotadas no Brasil, que compreendem as normas da Comissão de Valores Mobiliários (CVM) e os pronunciamentos emitidos pelo Comitê de Pronunciamentos Contábeis (CPC) e as normas internacionais de relatório financeiro (International Financial Reporting Standards (IFRS), emitidas pelo International Accounting Standards Board (IASB), e evidenciam todas as informações relevantes próprias das demonstrações financeiras, e somente elas, as quais estão consistentes com as utilizadas pela administração na sua gestão.

As principais políticas contábeis aplicadas na preparação dessas demonstrações financeiras estão apresentadas na Nota 3 e nas respectivas notas explicativas. As demonstrações financeiras foram preparadas considerando o custo histórico como base de valor, que, no caso de ativos e passivos financeiros é ajustado para refletir a mensuração ao valor justo.

Atom Trades Publicações S.A.

Notas explicativas às demonstrações financeiras individuais e consolidadas--Continuação
31 de março de 2024
(Em milhares de reais, exceto quando indicado de outra forma)

2. Apresentação das demonstrações financeiras individuais e consolidadas-- Continuação

2.1. Base de preparação--Continuação

Adicionalmente, o Grupo considerou as orientações emanadas da Orientação Técnica OCPC 07, emitida pelo CPC em novembro de 2014, na preparação de suas informações financeiras. Dessa forma, as informações relevantes próprias das informações financeiras estão sendo evidenciadas e correspondem às utilizadas pela administração na sua gestão.

a) Demonstrações financeiras individuais

As demonstrações financeiras individuais da Controladora foram preparadas conforme as práticas contábeis adotadas no Brasil emitidas pelo Comitê de Pronunciamentos Contábeis (CPC). Elas também estão em conformidade com as normas internacionais de relatório financeiro (International Financial Reporting Standards (IFRS), emitidas pelo International Accounting Standards Board (IASB). Essas demonstrações individuais são divulgadas em conjunto com as demonstrações financeiras consolidadas.

b) Demonstrações financeiras consolidadas

As demonstrações financeiras consolidadas foram preparadas e estão sendo apresentadas conforme as práticas contábeis adotadas no Brasil, incluindo os pronunciamentos emitidos pelo Comitê de Pronunciamentos Contábeis (CPC) e conforme as normas internacionais de relatório financeiro (International Financial Reporting Standards (IFRS), emitidas pelo International Accounting Standards Board (IASB).

c) Demonstração do valor adicionado

A apresentação da Demonstração do Valor Adicionado (DVA), individual e consolidada, é requerida pela legislação societária brasileira e pelas práticas contábeis adotadas no Brasil aplicáveis a companhias abertas. A DVA foi preparada de acordo com os critérios definidos no Pronunciamento Técnico CPC 09 - "Demonstração do Valor Adicionado". As IFRS não requerem a apresentação dessa demonstração. Como consequência, pelas IFRS, essa demonstração está apresentada como informação suplementar, sem prejuízo do conjunto das demonstrações financeiras.

Atom Trades Publicações S.A.

Notas explicativas às demonstrações financeiras individuais e consolidadas--Continuação
31 de março de 2024
(Em milhares de reais, exceto quando indicado de outra forma)

2. Apresentação das demonstrações financeiras individuais e consolidadas-- Continuação

2.2. Moeda funcional e de apresentação

As informações contábeis individuais e consolidadas foram preparadas em Reais (R\$), que é a moeda funcional do Grupo. A moeda funcional foi determinada em função do ambiente econômico primário de suas operações. As informações contábeis são apresentadas em milhares de reais e foram arredondadas para o milhar mais próximo, exceto quando indicado de outra forma.

2.3. Reapresentação

Conforme deliberado em Assembleia Geral Extraordinária de 7 de outubro de 2024, e em atendimento às exigências dos Ofícios nº 223/2024/CVM/SEP/GEA-1 e 260/2024/CVM/SEP/GEA-1 enviados pela Comissão de Valores Mobiliários (CVM) referentes ao registro de abertura de capital da Companhia (Processo SEI Nº 19957.010099/2024-62), nas presentes demonstrações financeiras ocorreu aumento de capital com reserva de lucros, de forma retrospectiva em 31 de março de 2024, o qual teve deliberação em Assembleia Geral Extraordinária em 3 de setembro de 2024, conforme demonstração das mutações do patrimônio líquido, no montante de R\$ 11.538, com o objetivo de adequação da Companhia ao artigo 199 da Lei 6.404 de 1976, e as seguintes notas explicativas foram reapresentadas com o objetivo de fornecer maiores detalhes aos leitores das Demonstrações Financeiras: 4.10, 6, 11, 13, 16, 19.1, 19.4 e 32. Cabe ressaltar que não foram alteradas cifras do total do ativo, do total do passivo, do total do patrimônio líquido, demonstrações do resultado, do resultado abrangente, e dos fluxos de caixa.

3. Estimativas e julgamentos contábeis críticos

A preparação de demonstrações financeiras requer o uso de certas estimativas contábeis críticas e também o exercício de julgamento por parte da administração do Grupo no processo de aplicação das políticas contábeis do Grupo. A área que requer maior nível de julgamento e tem maior complexidade, bem como possui premissa significativa para as demonstrações financeiras, é a definição da taxa de desconto utilizada para o cálculo do ajuste a valor presente do contas a receber. O Grupo mantém discussões administrativas e judiciais com a Comissão de Valores Mobiliários no Brasil, relacionada sobre intermediação de recursos de terceiros, cuja análise atual de prognóstico, com base na avaliação interna e externa dos assessores jurídicos ainda é incerta, devido à quantificação do valor de eventual perda não ser mensurável e a probabilidade de perda reportada ser possível. Contudo, a determinação final depende de fatores não controlados pelo Grupo.

4. Práticas contábeis materiais

As políticas contábeis materiais aplicadas na preparação dessas demonstrações financeiras estão definidas abaixo. Essas políticas foram aplicadas de modo consistente nos exercícios apresentados, salvo disposição em contrário.

Atom Trades Publicações S.A.

Notas explicativas às demonstrações financeiras individuais e consolidadas--Continuação
31 de março de 2024
(Em milhares de reais, exceto quando indicado de outra forma)

4. Práticas contábeis materiais--Continuação

4.1. Consolidação

As seguintes políticas contábeis são aplicadas na elaboração das demonstrações financeiras consolidadas.

a) Controladas

Controladas são todas as entidades nas quais o Grupo detém o controle. As controladas são totalmente consolidadas a partir da data em que o controle é transferido para o Grupo. A consolidação é interrompida a partir da data em que o Grupo deixa de ter o controle. Os ativos identificáveis adquiridos e os passivos e passivos contingentes assumidos para a aquisição de controladas em uma combinação de negócios são mensurados inicialmente pelos valores justos na data da aquisição. O Grupo reconhece a participação não controladora na adquirida, tanto pelo seu valor justo como pela parcela proporcional da participação não controlada no valor justo de ativos líquidos da adquirida. A mensuração da participação não controladora é determinada em cada aquisição realizada. Custos relacionados com aquisição são contabilizados no resultado do exercício conforme incorridos. Transações, saldos e ganhos não realizados em transações entre empresas do Grupo são eliminados. Os prejuízos não realizados também são eliminados a menos que a operação forneça evidências de uma perda (impairment) do ativo transferido. As políticas contábeis das controladas são alteradas, quando necessário, para assegurar a consistência com as políticas adotadas pelo Grupo.

b) Perda de controle em controladas

Quando o Grupo deixa de ter controle, qualquer participação retida na entidade é remensurada ao seu valor justo, sendo a mudança no valor contábil reconhecida no resultado. Os valores reconhecidos previamente em outros resultados abrangentes são reclassificados para o resultado.

c) Não controladores

A parte do patrimônio líquido das controladas não atribuível, direta ou indiretamente, à Controladora ("Participação de Não Controladores") é apresentada no balanço patrimonial consolidado, dentro do patrimônio líquido, separadamente do patrimônio líquido dos proprietários da controladora, assim como a participação no resultado do exercício não atribuível, direta ou indiretamente, à Controladora ("Resultado atribuível a acionistas não controladores").

Atom Trades Publicações S.A.

Notas explicativas às demonstrações financeiras individuais e consolidadas--Continuação
31 de março de 2024
(Em milhares de reais, exceto quando indicado de outra forma)

4. Práticas contábeis materiais--Continuação

4.2. Caixa e equivalentes de caixa

Caixa e equivalentes de caixa incluem dinheiro em caixa, depósitos bancários, investimentos de curto prazo de alta liquidez com vencimentos no prazo de 90 dias ou menos a contar da data da contratação, e com risco insignificante de mudança de seu valor de mercado.

4.3. Contas a receber

As contas a receber correspondem aos valores a receber pela venda de mercadorias ou prestação de serviços no curso normal das atividades do Grupo. O Grupo mantém as contas a receber de clientes com o objetivo de arrecadar fluxos de caixa contratuais e, portanto, essas contas são, inicialmente, reconhecidas pelo valor justo e, subsequentemente, mensuradas pelo custo amortizado com o uso do método da taxa efetiva de juros, deduzidas das provisões para perdas.

Em conformidade com a substituição do modelo de perdas incorridas por perdas esperadas, a Administração concluiu que a metodologia adotada está aderente ao modelo de perdas esperadas conforme CPC 48/IFRS 9 - Instrumentos Financeiros.

Em 31 de março 2024, o ajuste a valor presente foi calculado, tomando como base todas as operações de venda a receber, com juros nominais das transações de 0,83% ao mês, por meio do método do fluxo de caixa descontado. A realização do ajuste a valor presente é registrada no resultado do exercício.

4.4. Instrumentos financeiros

O Grupo classifica ativos e passivos financeiros conforme a CPC 48 /IFRS 9 (Instrumentos financeiros) na seguinte categoria: Custo amortizado.

Os ativos, que são mantidos para coleta de fluxos de caixa contratuais quando tais fluxos de caixa representam apenas pagamentos do principal e de juros, são mensurados ao custo amortizado. As receitas com juros provenientes desses ativos financeiros são registradas em receitas financeiras usando o método da taxa efetiva de juros. Quaisquer ganhos ou perdas devido à baixa do ativo são reconhecidos diretamente no resultado e apresentados em outros ganhos/(perdas).

Atom Trades Publicações S.A.

Notas explicativas às demonstrações financeiras individuais e consolidadas--Continuação
31 de março de 2024
(Em milhares de reais, exceto quando indicado de outra forma)

4. Práticas contábeis materiais--Continuação

4.4. Instrumentos financeiros--Continuação

Os principais ativos financeiros do Grupo incluem: caixa e equivalentes de caixa e contas a receber e dividendos a receber. São classificados e mensurados pelo custo amortizado utilizando-se o método de taxa de juros efetiva, deduzidos de qualquer perda por redução do valor recuperável, quando aplicável.

No reconhecimento inicial, o Grupo mensura um ativo financeiro ao valor justo acrescido, no caso de um ativo financeiro não mensurado ao valor justo por meio do resultado, dos custos da transação diretamente atribuíveis à aquisição do ativo financeiro. Os custos de transação de ativos financeiros ao valor justo por meio do resultado são registrados como despesas no resultado.

4.5. Investimentos

Os investimentos em controladas são avaliados pelo método de equivalência patrimonial, com base em balanços patrimoniais levantados pelas controladas na mesma data-base e utilizando práticas contábeis uniformes as da controladora.

4.6. Imobilizado e Intangível

Registrado pelo custo de aquisição ou construção, deduzido de depreciação acumulada e quaisquer perdas acumuladas de redução ao valor recuperável (impairment). As depreciações são computadas pelo método linear com base nas taxas que levam em consideração a vida útil estimada dos bens. Os gastos incorridos que aumentam o valor ou estendem a vida útil estimada dos bens são incorporados ao seu custo; gastos relativos à manutenção e reparos são lançados para resultado quando incorridos.

A vida útil estimada dos itens do imobilizado e intangível é conforme segue:

Descrição	Vida útil
Equipamentos de Informática	De 3 a 5 anos
Moveis e Utensílios	De 10 a 15 anos
Software – Intangível	De 5 anos
Relacionamento com Clientes	De 6 anos
Marcas e Patentes	De 20 anos

O valor residual e a vida útil dos ativos são avaliados pela Administração do Grupo pelo menos ao final de cada exercício. O valor contábil de um ativo é imediatamente baixado ao seu valor recuperável quando o valor contábil do ativo é maior do que seu valor recuperável estimado.

Atom Trades Publicações S.A.

Notas explicativas às demonstrações financeiras individuais e consolidadas--Continuação
31 de março de 2024
(Em milhares de reais, exceto quando indicado de outra forma)

4. Práticas contábeis materiais--Continuação

4.7. Direito de uso

O Grupo reconhece um ativo de direito de uso na data de início do arrendamento. A mensuração do ativo de direito de uso de bens arrendados corresponde ao valor inicial do passivo de arrendamento mais os custos diretos iniciais incorridos, ajustados a valor presente. A amortização é calculada pelo método linear de acordo com o prazo remanescente dos contratos. O Grupo não reconhece um ativo de arrendamento mercantil para contratos com prazo inferior a 12 meses. A natureza das despesas relacionadas a esses arrendamentos está registrada como custo de depreciação dos ativos de direito de uso do arrendamento mercantil.

4.8. Fornecedores

Correspondem aos valores devidos aos fornecedores no curso normal do negócio do Grupo. Se o prazo de pagamento é equivalente a um ano ou menos, os fornecedores são classificados no passivo circulante, caso contrário, o montante correspondente é classificado no passivo não circulante. Quando aplicável, são acrescidos encargos, variações monetárias ou cambiais.

4.9. Imposto de renda e contribuição social sobre o lucro

A Companhia e a controlada Atom Traders são tributadas pelo regime do Lucro Real. A provisão para o Imposto de renda foi constituída à alíquota de 15% sobre o lucro tributável, acrescida de adicional de 10% sobre os lucros que excederem R\$240 no ano. A provisão para contribuição social é calculada à alíquota de 9%, após efetuados os ajustes determinados pela legislação fiscal e para os períodos apresentados não foram incorridos Imposto de Renda Pessoa Jurídica e Contribuição Social sobre o lucro diferidos.

A controlada Atom Editora é tributada pelo Lucro Presumido, para essas as provisões para o Imposto de Renda e Contribuição Social são constituídas considerando a presunção de 8% e 12%, respectivamente, sobre o faturamento e aplicando as alíquotas de 15%, acrescidas do adicional de 10% sobre o lucro tributável excedente de R\$240 para imposto de renda e 9% sobre o lucro tributável para contribuição social. O Grupo não possui prejuízos fiscais a serem compensados.

Atom Trades Publicações S.A.

Notas explicativas às demonstrações financeiras individuais e consolidadas--Continuação
31 de março de 2024
(Em milhares de reais, exceto quando indicado de outra forma)

4. Práticas contábeis materiais--Continuação

4.10. Estoque

Os estoques são referentes a livros e material didático para revenda e são avaliados ao custo de aquisição ou valor realizável líquido – dos dois o menor.

O valor realizável líquido corresponde ao preço de venda no curso normal dos negócios, menos os custos estimados necessários para a realização da venda.

4.11. Arrendamentos a pagar

A mensuração do passivo de arrendamento corresponde ao total dos pagamentos futuros de aluguéis. Esses fluxos de pagamentos são ajustados a valor presente, considerando a taxa incremental de empréstimo, e quando aplicável, são ajustados por alterações e atualizações previstas nos contratos. A contrapartida é contabilizada como direito de uso (Nota Explicativa nº 4.7) e amortizado durante o período do contrato de arrendamento pelo método linear. Os encargos financeiros são reconhecidos como despesa financeira e apropriados de acordo com o prazo remanescente dos contratos. A taxa incremental de empréstimo corresponde à taxa de juros que o Grupo teria que pagar, caso contratasse financiamento para a aquisição de ativos similares aos direitos de uso, com valor similar e sob as mesmas condições contratuais e econômicas do arrendamento.

4.12. Provisões diversas

As provisões são reconhecidas quando: (i) o Grupo tem uma obrigação presente ou não formalizada (constructive obligation) como resultado de eventos já ocorridos; (ii) é provável que uma saída de recursos seja necessária para liquidar a obrigação; e (iii) o valor puder ser estimado com segurança.

Quando houver uma série de obrigações similares, a probabilidade de liquidá-las é determinada levando-se em consideração a classe de obrigações como um todo. Uma provisão é reconhecida mesmo que a probabilidade de liquidação relacionada com qualquer item individual incluído na mesma classe de obrigações seja pequena.

Atom Trades Publicações S.A.

Notas explicativas às demonstrações financeiras individuais e consolidadas--Continuação
31 de março de 2024
(Em milhares de reais, exceto quando indicado de outra forma)

4. Práticas contábeis materiais--Continuação

4.12. Provisões diversas--Continuação

O Grupo não possui processos judiciais classificados pelos seus assessores jurídicos como perda provável, portanto, nenhuma provisão foi constituída.

4.13. Lucro básico e diluído por ação

O lucro básico por ação é calculado dividindo-se o lucro líquido do período atribuído aos acionistas da Companhia pela média ponderada da quantidade de ações em circulação. O lucro diluído por ação é calculado mediante o ajuste da quantidade média ponderada de ações em circulação para presumir a conversão de ações potenciais a serem emitidas.

4.14. Reconhecimento de Receita

O Grupo efetuou a adoção do CPC 47 - Receita de contratos com clientes/IFRS 15 que trouxe os princípios que uma empresa deve aplicar para determinar a mensuração da receita e como e quando ela é reconhecida, baseada em cinco passos: (i) Quando as partes do contrato aprovarem o contrato e estiverem comprometidas em cumprir suas respectivas obrigações; (ii) Quando o Grupo puder identificar os direitos de cada parte em relação aos bens ou serviços transferidos; (iii) Quando o Grupo puder identificar os termos de pagamento para os bens ou serviços a serem transferidos; (iv) Quando o contrato possuir substancia comercial, e; (v) Quando for provável que o Grupo receberá a contraprestação a qual terá direito em troca dos bens ou serviços que serão transferidos ao cliente.

A receita compreende o valor justo da contraprestação recebida ou a receber pela comercialização de produtos e serviços no curso normal das atividades do Grupo. A receita é apresentada líquida de impostos, devoluções, abatimentos e descontos.

A seguir apresentamos as políticas adotadas nas receitas advindas das vendas de produtos (materiais didáticos), e nas vendas de serviços (mentorias e apoio aos usuários):

Atom Trades Publicações S.A.

Notas explicativas às demonstrações financeiras individuais e consolidadas--Continuação
31 de março de 2024
(Em milhares de reais, exceto quando indicado de outra forma)

4. Práticas contábeis materiais--Continuação

4.14. Reconhecimento de Receita--Continuação

1. Venda de produtos

O Grupo adota como política de reconhecimento de receita a data em que o produto é entregue ao comprador, ou seja, a receita pela venda de produtos é reconhecida quando satisfazer a obrigação de desempenho ao transferir o bem prometido ao cliente. Nas operações de venda de livros digitais do Grupo, ocorre quando operações de venda de produtos (substancialmente composto por livros digitais), após a finalização da venda pelas plataformas digitais, o Grupo tem contratualmente até dois dias úteis para entregar o material didático para o cliente.

Os acordos celebrados (termos e condições) entre o Grupo e os usuários contém substância comercial, uma vez que são aprovados pelas partes e os direitos de cada parte, bem como as condições de pagamento são claramente identificadas.

2. Venda de serviços

A receita de serviços do Grupo consiste principalmente na prestação de serviços de mentorias e apoio aos usuários e é reconhecida tendo como base os serviços realizados até a data de encerramento do balanço. As seguintes condições são observadas quando do reconhecimento da receita dos contratos dos alunos, conforme a forma de pagamento do serviço: (i) a existência de um contrato válido e assinado; (ii) o valor dos serviços é facilmente identificável e, (iii) é provável que o Grupo receberá a contraprestação dos serviços prestados.

Os serviços podem ser adquiridos à parte ou através dos combos ofertados pelo Grupo, ou seja, são oferecidos os produtos (material didático) em conjunto com algum serviço de mentoria ou apoio ao cliente no qual obtém um cronograma de quando será efetuada a mentoria caso seja ao vivo ou disponibilizada no momento da contratação de forma on-line em caso de conteúdo gravado. Portanto, as receitas são registradas quando os serviços são prestados.

Essas receitas são decorrentes de um grande volume de transações, mas que, individualmente, são de baixo valor.

Atom Trades Publicações S.A.

Notas explicativas às demonstrações financeiras individuais e consolidadas--Continuação
31 de março de 2024
(Em milhares de reais, exceto quando indicado de outra forma)

4. Práticas contábeis materiais--Continuação

4.15. Comissões

A mensuração e apuração dos valores a serem comissionados para os nossos vendedores ou parceiros são baseadas no cálculo do resultado líquido obtido diante dos lançamentos incorridos nos períodos abrangentes. Feito isso, são reconhecidos e contabilizados de acordo com a efetiva obrigação formalizada conforme contratos.

4.16. Gestão de risco financeiro

4.16.1. Fatores de risco financeiro

As atividades do Grupo o expõem a riscos financeiros: risco de mercado (risco de taxa de juros), risco de crédito e risco de liquidez. A Companhia não está exposta a risco cambial, pois todas as operações e saldos estão denominados em Reais. A gestão de risco do Grupo concentra-se na imprevisibilidade dos mercados financeiros e busca minimizar potenciais efeitos adversos no desempenho financeiro do Grupo. A gestão de risco é realizada pelo departamento de controladoria do Grupo, no qual busca identificar, avaliar e proteger o Grupo contra eventuais riscos financeiros em cooperação com as unidades operacionais do Grupo. A Administração estabelece princípios, para a gestão de risco, bem como para áreas específicas, como risco de taxa de juros e risco de crédito. O quadro a seguir sumaria a natureza e a extensão dos riscos decorrentes de instrumentos financeiros e como o Grupo administra sua exposição.

Risco	Exposição	Metodologia utilizada para mensuração do impacto	Gestão
Risco de crédito	Caixa e equivalentes de caixa e contas a receber de clientes	Análise de vencimento Avaliação de crédito	Diversificação das instituições financeiras Monitoramento dos limites de crédito/ <i>ratings</i>
Risco de mercado - taxa de juros	Juros sobre as aplicações financeiras e decorrentes as operações a receber	Previsões de fluxo de caixa Análise de sensibilidade	Ajuste no reconhecimento a receber
Risco de liquidez	Fornecedores e outros passivos	Previsões de fluxo de caixa	Controle de caixa mantido pelo Grupo

Atom Trades Publicações S.A.

Notas explicativas às demonstrações financeiras individuais e consolidadas--Continuação
31 de março de 2024
(Em milhares de reais, exceto quando indicado de outra forma)

4. Práticas contábeis materiais--Continuação

4.16. Gestão de risco financeiro--Continuação

4.16.1. Fatores de risco financeiro--Continuação

a) *Risco de crédito*

O risco de crédito decorre de caixa e equivalentes de caixa, depósitos em bancos e em outras instituições financeiras, bem como de exposições a clientes sobre os saldos de contas a receber em aberto. O risco de crédito é administrado corporativamente. Para bancos e outras instituições financeiras, são aceitos somente entidades independentemente classificadas com rating mínimo "A" na escala de Standard and Poor's. Já os clientes, a plataforma de meio de pagamentos são responsáveis para de análise de crédito, levando em consideração seu limite de crédito disponível no cartão. Sendo que as vendas para clientes são liquidadas em dinheiro (pix) ou por meio dos principais cartões de crédito existentes no mercado.

Não foi ultrapassado nenhum limite de crédito e registrado nenhuma perda durante o exercício, e a administração não espera nenhuma perda decorrente de inadimplência dessas contrapartes.

b) *Risco de mercado*

O principal risco de taxa de juros do Grupo decorre das operações de aplicações financeiras e recebíveis de até 12 meses, expondo o Grupo ao risco de perda de fluxo de caixa ao longo do tempo associado com a taxa de juros devido a inflação.

O Grupo analisa sua exposição à taxa de juros de forma dinâmica, ou seja, a cada fechamento mensal e trimestral é avaliado a variação da taxa de juros CDI e efetuado os devidos cálculos para apuração do impacto do saldo de vencimento dos investimentos e dos 12 meses (prazo de recebimento dos clientes), portanto, em cada apuração é avaliado o risco de ajuste em nosso resultado financeiro em contrapartidas recebíveis.

Alinhado a mensuração, é efetuado as previsões que impactam o fluxo de caixa e controlado internamente pela nossa tesouraria os ajustes necessários para que o Grupo mitigue a exposição e transparência nos registros.

Atom Trades Publicações S.A.

Notas explicativas às demonstrações financeiras individuais e consolidadas--Continuação
31 de março de 2024
(Em milhares de reais, exceto quando indicado de outra forma)

4. Práticas contábeis materiais--Continuação

4.16. Gestão de risco financeiro--Continuação

4.16.1. Fatores de risco financeiro--Continuação

b) *Risco de mercado--Continuação*

Análise de sensibilidade

A tabela a seguir resume o impacto das variações da taxa de juros sobre o lucro líquido (prejuízo) do exercício. A análise é baseada na premissa de que a taxa apresentará uma variação negativa de 3%.

	<u>Consolidado</u>	
	<u>2024</u>	<u>2023</u>
Taxa selic 10,75% em 2024 (2023 - 11,75%)	(238)	(34)

c) *Risco de liquidez*

A previsão de fluxo de caixa é realizada nas empresas do Grupo e agregada pelo departamento de Finanças. Este departamento monitora as previsões contínuas das exigências de liquidez do Grupo para assegurar que ele tenha caixa suficiente para atender às necessidades operacionais. Essa previsão leva em consideração os planos de cumprimento de cláusulas, cumprimento das metas internas do quociente do balanço patrimonial e, se aplicável, exigências regulatórias externas ou legais - por exemplo, B3.

O excesso de caixa mantido pelas empresas, além do saldo exigido para administração do capital circulante, é transferido para a Tesouraria do Grupo. A Tesouraria investe o excesso de caixa em contas bancárias com incidência de juros, escolhendo instrumentos com vencimentos apropriados ou liquidez suficiente para fornecer margem suficiente conforme determinado pelas previsões acima mencionadas. Na data do balanço, o Grupo mantinha fundos de curto prazo de R\$4.823 (2023 - R\$18.858) e outros ativos líquidos de R\$3.531 (2023 - R\$710) que se espera gerem prontamente entradas de caixa para administrar o risco de liquidez.

Atom Trades Publicações S.A.

Notas explicativas às demonstrações financeiras individuais e consolidadas--Continuação
31 de março de 2024
(Em milhares de reais, exceto quando indicado de outra forma)

4. Práticas contábeis materiais--Continuação

4.16. Gestão de risco financeiro--Continuação

4.16.2. Gestão de capital

Os objetivos do Grupo ao administrar seu capital são os de salvaguardar a capacidade de continuidade do Grupo para oferecer retorno aos acionistas e benefícios às outras partes interessadas, além de manter uma estrutura de capital ideal para reduzir esse custo. Para manter ou ajustar a estrutura de capital do Grupo, a administração pode, ou propõe, nos casos em que os acionistas têm de aprovar, rever a política de pagamento de dividendos, devolver capital aos acionistas ou, ainda, emitir novas ações ou vender ativos para reduzir, por exemplo, o nível de endividamento.

Condizente com outras entidades do setor, o Grupo monitora o capital com base no índice de endividamento. Esses indicadores correspondem a proporção do endividamento em comparação ao ativo total do negócio e a relação entre o valor que a empresa está devendo para terceiros. Os índices de endividamento em 31 de março de 2024 e de 31 de dezembro de 2023 podem ser assim sumariados:

	Consolidado	
	2024	2023
Ativos totais	32.823	25.945
Passivos totais	3.100	843
Endividamento - %	9%	3%

O capital não é administrado ao nível da Controladora, somente ao nível consolidado.

4.17. Combinações de negócios e ágio

Combinações de negócios são contabilizadas aplicando o método de aquisição. O custo de uma aquisição é mensurado pela soma da contraprestação transferida, que é avaliada com base no valor justo na data de aquisição, e o valor de qualquer participação de não controladores na adquirida. Para cada combinação de negócio, a adquirente deve mensurar a participação de não controladores na adquirida pelo valor justo ou com base na sua participação nos ativos líquidos identificados na adquirida. Custos diretamente atribuíveis à aquisição são contabilizados como despesa quando incorridos.

Atom Trades Publicações S.A.

Notas explicativas às demonstrações financeiras individuais e consolidadas--Continuação
31 de março de 2024
(Em milhares de reais, exceto quando indicado de outra forma)

4. Práticas contábeis materiais--Continuação

4.17. Combinações de negócios e ágio--Continuação

O Grupo determina que adquiriu um negócio quando o conjunto adquirido de atividades e ativos inclui, no mínimo, um input - entrada de recursos e um processo substantivo que juntos contribuam significativamente para a capacidade de gerar output - saída de recursos. O processo adquirido é considerado substantivo se for essencial para a capacidade de desenvolver ou converter o input - entrada de recursos adquirido em outputs - saídas de recursos, e os inputs - entradas de recursos adquiridos incluírem tanto a força de trabalho organizada com as habilidades, conhecimentos ou experiência necessários para executar esse processo; ou for fundamental para a capacidade de continuar a produzir outputs e é considerado único ou escasso ou não pode ser substituída sem custo, esforço ou atraso significativos na capacidade de continuar produzindo outputs - saída de recursos.

Ao adquirir um negócio, o Grupo avalia os ativos e passivos financeiros assumidos com o objetivo de classificá-los e alocá-los de acordo com os termos contratuais, as circunstâncias econômicas e as condições pertinentes na data de aquisição, o que inclui a segregação, por parte da adquirida, de derivativos embutidos existentes em contratos hospedeiros na adquirida.

Qualquer contraprestação contingente a ser transferida pela adquirente será reconhecida ao valor justo na data de aquisição. Alterações subsequentes no valor justo da contraprestação contingente considerada como um ativo ou como um passivo deverão ser reconhecidas de acordo com o CPC 48 na demonstração do resultado.

Inicialmente, o ágio é mensurado como sendo o excedente da contraprestação transferida em relação aos ativos líquidos adquiridos (ativos identificáveis adquiridos, líquidos e os passivos assumidos). Se a contraprestação for menor do que o valor justo dos ativos líquidos adquiridos, a diferença deverá ser reconhecida como ganho na demonstração do resultado.

Após o reconhecimento inicial, o ágio é mensurado pelo custo, deduzido de quaisquer perdas acumuladas do valor recuperável. Para fins de teste do valor recuperável, o ágio adquirido em uma combinação de negócios é, a partir da data de aquisição, alocado a cada uma das unidades geradoras de caixa do Grupo que se espera sejam beneficiadas pelas sinergias da combinação, independentemente de outros ativos ou passivos da adquirida ser atribuídos a essas unidades.

Atom Trades Publicações S.A.

Notas explicativas às demonstrações financeiras individuais e consolidadas--Continuação
31 de março de 2024
(Em milhares de reais, exceto quando indicado de outra forma)

4. Práticas contábeis materiais--Continuação

4.17. Combinações de negócios e ágio--Continuação

Quando um ágio fizer parte de uma unidade geradora de caixa e uma parcela dessa unidade for alienada, o ágio associado à parcela alienada deve ser incluído no custo da operação ao apurar-se o ganho ou a perda na alienação. O ágio alienado nessas circunstâncias é apurado com base nos valores proporcionais da parcela alienada em relação à unidade geradora de caixa mantida.

5. Novas normas, interpretações e revisões aplicadas a partir de 2024

IFRS 17 - Contratos de Seguro

O IFRS 17 (equivalente ao CPC 50 Contratos de Seguro) é uma nova norma de contabilidade com alcance para contratos de seguro, abrangendo o reconhecimento e mensuração, apresentação e divulgação. O IFRS 17 (CPC 50) substitui o IFRS 4 - Contratos de Seguro (equivalente ao CPC 11). O IFRS 17 (CPC 50) se aplica a todos os tipos de contratos de seguro (como de vida, ramos elementares, seguro direto e resseguro), independentemente do tipo de entidades que os emitem, bem como a certas garantias e instrumentos financeiros com características de participação discricionária; algumas exceções de escopo se aplicarão. O objetivo geral do IFRS 17 (CPC 50) é fornecer um modelo de contabilidade abrangente para contratos de seguro que seja mais útil e consistente para seguradoras, cobrindo todos os aspectos contábeis relevantes. O IFRS 17 (CPC 50) é baseado em um modelo geral, complementado por:

- Uma adaptação específica para contratos com características de participação direta (a abordagem de taxa variável)
- Uma abordagem simplificada (a abordagem de alocação de prêmios) principalmente para contratos de curta duração

A nova norma não teve impacto nas demonstrações financeiras consolidadas do Grupo.

Definição de Estimativas Contábeis - Alterações ao IAS 8

As alterações ao IAS 8 (equivalente ao CPC 23 - políticas contábeis, mudança de estimativa e retificação de erro) esclarecem a distinção entre mudanças em estimativas contábeis, mudanças em políticas contábeis e correção de erros. Elas também esclarecem como as entidades utilizam técnicas de mensuração e inputs para desenvolver estimativas contábeis.

As alterações não tiveram impacto nas demonstrações financeiras consolidadas do Grupo.

Atom Trades Publicações S.A.

Notas explicativas às demonstrações financeiras individuais e consolidadas--Continuação
31 de março de 2024
(Em milhares de reais, exceto quando indicado de outra forma)

5. Novas normas, interpretações e revisões aplicadas a partir de 2024-- Continuação

Divulgação de Políticas Contábeis - Alterações ao IAS 1 e IFRS Practice Statement 2

As alterações ao IAS 1 (equivalente ao CPC 26 (R1) - Apresentação das demonstrações contábeis) e o IFRS Practice Statement 2 fornecem orientação e exemplos para ajudar as entidades a aplicar julgamentos de materialidade às divulgações de políticas contábeis. As alterações visam ajudar as entidades a fornecer divulgações de políticas contábeis mais úteis, substituindo o requisito para as entidades divulgarem suas políticas contábeis “significativas” por um requisito para divulgar suas políticas contábeis “materiais” e adicionando orientação sobre como as entidades aplicam o conceito de materialidade ao tomar decisões sobre divulgações de políticas contábeis.

Reforma Tributária Internacional - Regras do Modelo do Pilar Dois - Alterações ao IAS 12

As alterações ao IAS 12 (equivalente ao CPC 32 - Tributos sobre o lucro) foram introduzidas em resposta às regras do Pilar Dois da OCDE sobre BEPS e incluem:

Uma exceção temporária obrigatória ao reconhecimento e divulgação de impostos diferidos decorrentes da implementação jurisdicional das regras do modelo do Pilar Dois; e

Requisitos de divulgação para entidades afetadas, a fim de ajudar os usuários das demonstrações financeiras a compreender melhor a exposição de uma entidade aos impostos sobre a renda do Pilar Dois decorrentes dessa legislação, especialmente antes da data efetiva.

A exceção temporária obrigatória - cujo uso deve ser divulgado - entra em vigor imediatamente.

Os demais requisitos de divulgação se aplicam aos períodos de relatório anuais que se iniciam em ou após 1º de janeiro de 2023, mas não para nenhum período intermediário que termine em ou antes de 31 de dezembro de 2023.

As alterações não tiveram impacto nas demonstrações financeiras consolidadas do Grupo, pois o Grupo não está sujeito às regras do modelo do Pilar Dois, uma vez que sua receita é inferior a 750 milhões de euros por ano.

Atom Trades Publicações S.A.

Notas explicativas às demonstrações financeiras individuais e consolidadas--Continuação
31 de março de 2024
(Em milhares de reais, exceto quando indicado de outra forma)

5. Novas normas, interpretações e revisões aplicadas a partir de 2024-- Continuação

5.1. Novas normas, revisões e interpretações emitidas que ainda não estavam em vigor em 31 de março de 2024

As normas e interpretações novas e alteradas emitidas, mas não ainda em vigor até a data de emissão das demonstrações financeiras do Grupo, estão descritas a seguir. O Grupo pretende adotar essas normas e interpretações novas e alteradas, se cabível, quando entrarem em vigor.

Alterações ao IFRS 16: Passivo de Locação em um Sale and Leaseback (Transação de venda e retroarrendamento)

Em setembro de 2022, o IASB emitiu alterações ao IFRS 16 (equivalente ao CPC 06 - Arrendamentos) para especificar os requisitos que um vendedor-arrendatário utiliza na mensuração da responsabilidade de locação decorrente de uma transação de venda e arrendamento de volta, a fim de garantir que o vendedor-arrendatário não reconheça qualquer quantia do ganho ou perda que se relaciona com o direito de uso que ele mantém.

As alterações vigoram para períodos de demonstrações financeiras anuais que se iniciam em ou após 1 de janeiro de 2024 e devem ser aplicadas retrospectivamente a transações sale and leaseback celebradas após a data de aplicação inicial do IFRS 16 (CPC 06). A aplicação antecipada é permitida e esse fato deve ser divulgado.

Não se espera que as alterações tenham um impacto material nas demonstrações financeiras do Grupo.

Em janeiro de 2020 e outubro de 2022, o IASB emitiu alterações aos parágrafos 69 a 76 do IAS 1 (equivalente ao CPC 26 (R1) - Apresentação das demonstrações contábeis) para especificar os requisitos de classificação de passivos como circulante ou não circulante. As alterações esclarecem:

- O que se entende por direito de adiar a liquidação.
- Que o direito de adiar deve existir no final do período das informações financeiras.
- Que a classificação não é afetada pela probabilidade de a entidade exercer seu direito de adiar.
- Que somente se um derivativo embutido em um passivo conversível for ele próprio um instrumento de patrimônio, os termos de um passivo não afetarão sua classificação.

Atom Trades Publicações S.A.

Notas explicativas às demonstrações financeiras individuais e consolidadas--Continuação
31 de março de 2024
(Em milhares de reais, exceto quando indicado de outra forma)

5. Novas normas, interpretações e revisões aplicadas a partir de 2024-- Continuação

5.1. Novas normas, revisões e interpretações emitidas que ainda não estavam em vigor em 31 de março de 2024--Continuação

Alterações ao IAS 1: Classificação de Passivos como Circulante ou Não-Circulante

Além disso, foi introduzida uma exigência de divulgação quando um passivo decorrente de um contrato de empréstimo é classificado como não circulante e o direito da entidade de adiar a liquidação depende do cumprimento de covenants futuros dentro de doze meses.

As alterações vigoram para períodos de demonstrações financeiras anuais que se iniciam em ou após 1 de janeiro de 2024 e devem ser aplicadas retrospectivamente.

Acordos de financiamento de fornecedores - Alterações ao IAS 7 e IFRS 7

Em maio de 2023, o IASB emitiu alterações ao IAS 7 (equivalente ao CPC 03 (R2) - Demonstrações do fluxo de caixa) e ao IFRS 7 (equivalente ao CPC 40 (R1) - Instrumentos financeiros: evidenciação) para esclarecer as características de acordos de financiamento de fornecedores e exigir divulgações adicionais desses acordos. Os requisitos de divulgação nas alterações têm como objetivo auxiliar os usuários das demonstrações financeiras a compreender os efeitos dos acordos de financiamento com fornecedores nas obrigações, fluxos de caixa e exposição ao risco de liquidez de uma entidade.

Não se espera que essas alterações tenham impacto significativo sobre as demonstrações financeiras do Grupo.

Não há outras normas IFRS ou interpretações IFRIC que ainda não entraram em vigor que poderiam ter impacto significativo sobre as demonstrações financeiras do Grupo.

6. Combinação de negócios e aquisição de participações societárias

a) Aquisição Cebrac Consultoria e Franquia S.A

A Companhia realizou a aquisição de 51% da participação societária no capital social da empresa Cebrac Consultoria e Franquia S.A, ("Cebrac"), em 12 de janeiro de 2024. O Cebrac atua com foco principal em cursos profissionalizantes de empreendedorismo, sustentabilidade e responsabilidade social para o público dos ensinos básico e médio, nas áreas de Assistente Administrativo, Farmácia, English, Informática e Cuidador, entre outros.

Atom Trades Publicações S.A.

Notas explicativas às demonstrações financeiras individuais e consolidadas--Continuação
31 de março de 2024
(Em milhares de reais, exceto quando indicado de outra forma)

6. Combinação de negócios e aquisição de participações societárias-- Continuação

a) Aquisição Cebrac Consultoria e Franquia S.A--Continuação

O valor total da operação foi de R\$12.945, sendo R\$9.046 pagos diretamente aos sócios fundadores e R\$3.898 mediante integralização de capital na controlada adquirida para aumento de capital e emissão de novas cotas. As aquisições foram contabilizadas pelo método de aquisição, ou seja, a contraprestação transferida, e os ativos líquidos identificáveis adquiridos, e os passivos assumidos foram mensurados pelo valor justo, enquanto o ágio é mensurado como o excesso da contraprestação paga sobre esses itens.

A tabela a seguir apresenta os ativos e os passivos a valores contábeis na data de aquisição em 12 de janeiro 2024:

	<u>R\$</u>
Ativo	
Caixa e equivalentes de caixa	1.822
Contas a receber	1.563
Adiantamentos	17
Outros ativos	7
Impostos a recuperar	4
Estoques	749
Despesas antecipadas	1
Total ativo circulante	<u><u>4.163</u></u>
Imobilizado	339
Total ativo não circulante	<u><u>339</u></u>
Total Ativo	<u><u>4.502</u></u>
Passivo	
Fornecedores	382
Provisão para contingências	116
Obrigações fiscais, trabalhistas e sociais	696
Total passivo	<u><u>1.194</u></u>
Patrimônio líquido	<u><u>3.308</u></u>
Acionistas controladores - 51%	1.688
Acionistas não controladores - 49%	1.620

Atom Trades Publicações S.A.

Notas explicativas às demonstrações financeiras individuais e consolidadas--Continuação
31 de março de 2024

(Em milhares de reais, exceto quando indicado de outra forma)

6. Combinação de negócios e aquisição de participações societárias-- Continuação

a) Aquisição Cebrac Consultoria e Franquia S.A--Continuação

A demonstração dos ativos identificados e passivos assumidos na data da aquisição pode ser demonstrada como segue:

	<u>R\$</u>
Valor de aquisição (i)	12.945
Patrimônio líquido a valor contábil (ii)	(1.688)
Ativos intangíveis identificados (nota 13) (iii)	(9.431)
Agio (iv)	(1.826)
	<u> </u>
	<u> </u>

- (i) Dos R\$12.945 pagos, R\$3.898 foram efetuados via integralização de capital na controlada indireta CEBRAC por meio da Atom Traders e R\$9.047 foram pagos diretamente aos sócios fundadores.
- (ii) Valor referente a participação adquirida de 51% na Atom Traders.
- (iii) De acordo com o parágrafo 26 do ICPC 9, por ser parte do custo de aquisição do investimento, na demonstração financeira da controladora, os ativos intangíveis identificados (relacionamento com clientes, com base na expectativa de recebíveis em torno de 15% ao ano, no valor de R\$6.141 e marcas e patentes, com base em marcas registradas com uma vida útil estimada de 20 anos, no valor de R\$3.290, conforme laudo técnico de especialistas) estão apresentados na rubrica Investimentos. No consolidado, esses ativos intangíveis identificados estão apresentado na rubrica Intangível.
- (iv) Como resultado da alocação do preço de compra, conforme laudo técnico de especialistas, a Companhia identificou R\$1.826 corresponde ao ágio da operação.

7. Caixa e equivalentes de caixa

	<u>Controladora</u>	
	<u>31/03/2024</u>	<u>31/12/2023</u>
Caixa	-	-
Banco conta movimento (i)	1.035	667
Aplicações financeiras (ii)	3.224	12.202
	<u>4.259</u>	<u>12.869</u>

	<u>Consolidado</u>	
	<u>31/03/2024</u>	<u>31/12/2023</u>
Caixa	11	11
Banco conta movimento (i)	3.520	700
Aplicações financeiras (ii)	4.823	18.848
	<u>8.354</u>	<u>19.559</u>

- (i) Dentre o montante apresentado, o saldo de R\$160 em março de 2024 direcionado para operação dos nossos traders, no qual os valores são atualizados diariamente conforme movimento. O restante maior da composição da conta é saldo em conta corrente para capital de giro.
- (ii) As aplicações financeiras estão representadas pelos valores referentes a aplicações em LFT (Letras Financeiras do Tesouro) e CDB (Certificado de Depósito Bancário) com liquidez e estão sujeitas a um insignificante risco de mudança de valor de sua remuneração média próxima a taxa SELIC.

Atom Trades Publicações S.A.

Notas explicativas às demonstrações financeiras individuais e consolidadas--Continuação
31 de março de 2024

(Em milhares de reais, exceto quando indicado de outra forma)

8. Contas a receber

	Controladora	
	31/03/2024	31/12/2023
Contas a receber em R\$	7.960	4.661
Ajuste a valor presente	(293)	(159)
	7.667	4.502

	Consolidado	
	31/03/2024	31/12/2023
Contas a receber em R\$	10.588	4.662
Ajuste a valor presente	(367)	(159)
Provisão para perdas de crédito esperadas	(74)	-
	10.147	4.503

O prazo de vencimento do contas a receber é como segue:

	31/03/2024	31/12/2023
A vencer		
A vencer até 30 dias	3.020	1.235
A vencer entre 31 e 60 dias	1.338	658
A vencer entre 61 e 90 dias	1.043	573
A vencer entre 91 e 180 dias	2.550	1.227
A vencer entre 181 e 360 dias	2.637	969
Ajuste a valor presente	(367)	(159)
Total a Vencer	10.221	4.503
Vencido		
Até 30 dias	(26)	-
De 31 a 60 dias	(18)	-
De 61 a 190 dias	(30)	-
Total vencido	(74)	-
Total	10.147	4.503

Movimentação da provisão para perdas de crédito esperadas:

	31/03/2024	31/12/2023
Saldo Inicial	-	-
Adições	(74)	-
Saldo final	(74)	-

Atom Trades Publicações S.A.

Notas explicativas às demonstrações financeiras individuais e consolidadas--Continuação
31 de março de 2024
(Em milhares de reais, exceto quando indicado de outra forma)

9. Impostos a recuperar

	Controladora		Consolidado	
	31/03/2024	31/12/2023	31/03/2024	31/12/2023
IRPJ e CSLL a recuperar	42	42	45	42
Outros impostos a recuperar	642	452	911	515
	684	494	956	557

Os impostos a recuperar são decorrentes da Atom Traders, que está enquadrada no Lucro Real, onde a mesma está incorrendo em prejuízo fiscal durante o período, portanto, não há resultado para compensação do saldo, sendo que o valor a pagar é proveniente da Atom Editora.

10. Despesas antecipadas

	Controladora	
	31/03/2024	31/12/2023
Despesas antecipadas	271	688
	271	688

As despesas antecipadas referem-se aos valores pagos antecipadamente para veiculação futura de propaganda e publicidade (Google e Facebook), serão transferidos para o resultado na medida em que os atos contratados sejam executados.

11. Investimentos

As informações contábeis consolidadas incluem a consolidação integral Atom Traders, Atom Editora Ltda. ("Atom Editora"), da Follow Publicações Ltda. ("Follow"), Shark Thank E-School Ltda. ("Shark Tank") e Cebrac.

Atom Trades Publicações S.A.

Notas explicativas às demonstrações financeiras individuais e consolidadas--Continuação
31 de março de 2024
(Em milhares de reais, exceto quando indicado de outra forma)

11. Investimentos--Continuação

	Controladora	
	31/03/2024	31/12/2023
Investimentos:		
Atom Editora	52.754	46.474
Follow	854	497
Shark Tank	(381)	(311)
Cebrac	2.633	-
	55.860	46.660
Mais valia:		
Relacionamento com clientes	6.044	-
Marcas e patentes	3.255	-
Ágio	1.826	-
	11.125	-
	66.986	46.660
Investimentos em controladas	66.488	46.092
Passivo a descoberto	(381)	(311)
Ações em tesouraria	879	879

Informações sobre os investimentos em 31 de março de 2024:

	Participação percentual (%)	Total de ativos	Capital social	Patrimônio líquido (passivo a descoberto)	Receita líquida	Lucro (Prejuízo) líquido
Atom Editora	100,00	52.978	1	52.754	6.608	6.280
Follow	100,00	864	10	854	389	357
Shark Tank	100,00	1	1	(381)	6	(70)
Cebrac	51,00	6.297	4.048	5.163	3.537	1.114

Movimentação	Saldo em 31/12/2023	Aquisição de Investimento (nota 1)	Amortização	Resultado de equivalência (nota 2)	Saldo em 31/03/2024
Atom Editora	46.474	-	-	6.280	52.754
Follow	497	-	-	357	854
Shark Tank	(311)	-	-	(70)	(381)
Cebrac	-	1.687	-	946	2.633
Mais valia	-	11.258	(133)	-	11.125
	46.660	12.945	(133)	7.513	66.986

Atom Trades Publicações S.A.

Notas explicativas às demonstrações financeiras individuais e consolidadas--Continuação
31 de março de 2024
(Em milhares de reais, exceto quando indicado de outra forma)

11. Investimentos--Continuação

Informações sobre os investimentos em 31 de dezembro de 2023:

	Participação percentual (%)	Total de ativos	Capital social	Patrimônio líquido	Receita líquida	Lucro líquido
Atom Editora	100,00	46.650	1	46.474	14.994	14.783
Follow	100,00	501	10	495	677	486
Shark Tank	100,00	2	1	(311)	152	(311)
Movimentação	Saldo em 31/12/2022	Reclassificação	Dividendos Recebidos (1)	Resultado de equivalência	Saldo em 31/12/2023	
Atom Traders	36.833	-	(5.142)	14.783	46.474	
Follow	-	11	-	486	497	
Shark Tank	-	-	-	(311)	(311)	
	36.833	11	(5.142)	14.958	46.660	

- (1) Em 30 de dezembro de 2023, a subsidiária Atom Traders efetuou distribuição de dividendos no montante de R\$5.782 para a Companhia, além disso, para 2024 teve a distribuição de mais R\$153.
(2) Para fins de DRE comparativa, o resultado da equivalência patrimonial de janeiro a março de 2023 foi de R\$ 7.438.

Informações sobre a mais valia em 31 de março de 2024:

	Controladora			
	Relacionamento com Clientes (i)	Marcas e Patentes (ii)	Ágio (iii)	Total
Em 31 de dezembro de 2023				
Custo	-	-	-	-
Depreciação acumulada	-	-	-	-
Saldo contábil, líquido	-	-	-	-
Em 31 de março de 2024				
Aquisições	-	-	-	-
Adição por combinação de negócios (nota 6)	6.141	3.290	1.826	11.258
Amortização	(97)	(36)	-	(133)
Saldo contábil, líquido	6.044	3.255	1.826	11.125
Em 31 de março de 2024				
Custo	6.141	3.290	1.826	11.258
Amortização acumulada	(97)	(36)	-	(133)
Saldo contábil, líquido	6.044	3.255	1.826	11.125

- (i) Como resultado da alocação do preço de compra, e mencionado na Nota 6, conforme laudo técnico de especialistas, a Companhia identificou R\$6.141 na carteira de clientes com base na expectativa de recebíveis em torno 15% ao ano.
(ii) Como resultado da alocação do preço de compra e mencionado na Nota 6, conforme laudo técnico de especialistas, a Companhia identificou R\$3.290 em marcas registradas, durante sua vida útil de 20 anos.
(iii) Como resultado da alocação do preço de compra e mencionado na Nota 6, conforme laudo técnico de especialistas, a Companhia identificou R\$1.826 corresponde ao ágio da operação.

Atom Trades Publicações S.A.

Notas explicativas às demonstrações financeiras individuais e consolidadas--Continuação
31 de março de 2024
(Em milhares de reais, exceto quando indicado de outra forma)

11. Investimentos--Continuação

Ágio pago por expectativa de rentabilidade futura e intangíveis com vida útil definida

O ágio adquirido por meio de combinações de negócios inclui ativos intangíveis adquiridos por meio de combinações de negócios que também são compostos por Relacionamento com clientes, Marcas e Patentes.

Abaixo demonstramos o valor contábil do ágio, relacionamento e marcas alocadas a cada uma das unidades:

	Consolidado	
	31/03/2024	31/12/2023
Valor contábil do ágio	1.826	-
Valor contábil de relacionamento clientes	6.141	-
Valor contábil de marcas e patentes	3.291	-
	<u>11.258</u>	<u>-</u>

Anualmente, a Companhia revisa as taxas de amortização e vida útil dos bens do ativo intangível e efetua a análise do valor recuperável (impairment) relacionado ao custo líquido remanescente, de acordo com as práticas contábeis adotadas no Brasil e de acordo com as normas internacionais de relatório financeiro (IFRS), emitidas pelo International Accounting Standards Board (IASB).

12. Arrendamentos

O Grupo possui em vigor contrato de arrendamento mercantil referente a sala locada do escritório em Sorocaba pelo prazo de 5 anos. A taxa de desconto vigente e utilizada para o cálculo do valor presente da provisão com arrendamento mercantil dos ativos identificados e, consequentemente, para apropriação dos juros financeiros, foi 7,17% ao ano.

12.1. Direito de uso do ativo de arrendamento mercantil

<u>Controladora</u>		<u>Líquido</u>			
Direito de uso	Prazo de vigência	Custo	Depreciação acumulada	31/03/2024	31/12/2023
Imóveis	5 anos	-	<u>673</u>	<u>161</u>	<u>186</u>
Total			<u><u>673</u></u>	<u><u>161</u></u>	<u><u>186</u></u>

Atom Trades Publicações S.A.

Notas explicativas às demonstrações financeiras individuais e consolidadas--Continuação
31 de março de 2024
(Em milhares de reais, exceto quando indicado de outra forma)

12. Arrendamentos--Continuação

12.1. Direito de uso do ativo de arrendamento mercantil--Continuação

<u>Consolidado</u>		<u>Líquido</u>			
Direito de uso	Prazo de vigência	Custo	Depreciação acumulada	31/03/2024	31/12/2023
Imóveis	5 anos	673	(309)	364	186
Total		673	(309)	364	186

Movimentação do direito de uso:

Direito de uso	Controladora			
	31/12/2023	Adição/Baixa	Depreciação	31/03/2024
Imóveis	186	-	(25)	161
Total	186	-	(25)	161

Direito de uso	Controladora			
	31/12/2022	Adição/Baixa	Depreciação	31/12/2023
Imóveis	288	-	(102)	186
Total	288	-	(102)	186

Direito de uso	Consolidado			
	31/12/2023	Adição/Baixa	Depreciação	31/03/2024
Imóveis	186	241	(63)	363
Total	186	241	(63)	363

Direito de uso	Consolidado			
	31/12/2022	Adição/Baixa	Depreciação	31/12/2023
Imóveis	288	-	(102)	186
Total	288	-	(102)	186

Atom Trades Publicações S.A.

Notas explicativas às demonstrações financeiras individuais e consolidadas--Continuação
31 de março de 2024
(Em milhares de reais, exceto quando indicado de outra forma)

12. Arrendamentos--Continuação

12.2. Arrendamento a pagar

	Controladora	
	31/03/2024	31/12/2023
Arrendamento	602	602
Juros incorridos	(441)	(412)
	161	190
Distribuídos		
Circulante	100	102
Não circulante	61	88
	161	190
	Consolidado	
	31/03/2024	31/12/2023
Arrendamento	605	602
Juros incorridos	(240)	(412)
	365	190
Distribuídos		
Circulante	184	102
Não circulante	181	88
	365	190

Movimentação do arrendamento a pagar:

Arrendamento a pagar	Controladora				
	31/12/2023	Adição/ Baixa	Pagamento	Juros	31/03/2024
Imóveis	190	-	(32)	3	161
Total	190	-	(32)	3	161
Arrendamento a pagar	Controladora				
	31/12/2022	Adição/ Baixa	Pagamento	Juros	31/12/2023
Imóveis	305	-	(132)	18	191
Total	305	-	(132)	18	191

Atom Trades Publicações S.A.

Notas explicativas às demonstrações financeiras individuais e consolidadas--Continuação
31 de março de 2024
(Em milhares de reais, exceto quando indicado de outra forma)

12. Arrendamentos--Continuação

12.2. Arrendamento a pagar--Continuação

Arrendamento a pagar	Consolidado				
	31/12/2023	Adição/ Baixa	Pagamento	Juros	31/03/2024
Imóveis	190	241	(72)	6	365
Total	190	241	(72)	6	365

Arrendamento a pagar	Consolidado				
	31/12/2022	Baixa	Pagamento	Juros	31/12/2023
Imóveis	305	-	(132)	18	190
Total	305	-	(132)	18	190

O cronograma de pagamento das parcelas do arrendamento segue:

Vencimento	Controladora	
	31/03/2024	31/12/2023
2024	132	132
2025	77	110
Juros a incorrer	(48)	(51)
Total	161	191

Vencimento	Consolidado	
	31/03/2024	31/12/2023
2024	233	132
2025	99	110
2026	62	-
2027	41	-
Juros a incorrer	(72)	(51)
Total	363	191

Atom Traders Publicações S.A.

Notas explicativas às demonstrações financeiras individuais e consolidadas--Continuação

31 de março de 2024

(Em milhares de reais, exceto quando indicado de outra forma)

13. Imobilizado e intangível

As variações do imobilizado por classe de ativo, estão demonstradas conforme a seguir:

	Controladora					Total
	Equipamentos de Informática	Móveis e utensílios	Instalações	Benfeitorias em Imóveis	Máquinas e Equipamentos	
Em 31 de dezembro de 2023						
Saldo inicial	354	62	-	-	-	416
Aquisições	37	-	-	-	-	37
Baixas	(1)	-	-	-	-	(1)
Amortização	-	-	-	-	-	-
Depreciação	(95)	(6)	-	-	-	(101)
Saldo contábil, líquido	295	56	-	-	-	351
Em 31 de dezembro de 2023						
Custo	484	71	-	-	-	555
Depreciação acumulada	(189)	(15)	-	-	-	(204)
Saldo contábil, líquido	295	56	-	-	-	351
Em 31 de março de 2024						
Aquisições	11	-	-	-	-	11
Baixas	-	-	-	-	-	-
Depreciação	(25)	(2)	-	-	-	(27)
Saldo contábil, líquido	281	54	-	-	-	335
Em 31 de março de 2024						
Custo	495	71	-	-	-	566
Depreciação acumulada	(214)	(17)	-	-	-	(231)
Saldo contábil, líquido	281	54	-	-	-	335

Atom Traders Publicações S.A.

Notas explicativas às demonstrações financeiras individuais e consolidadas--Continuação

31 de março de 2024

(Em milhares de reais, exceto quando indicado de outra forma)

13. Imobilizado e intangível--Continuação

	Consolidado					Total
	Equipamentos de Informática	Móveis e utensílios	Instalações	Benfeitorias em Imóveis	Máquinas e Equipamentos	
Em 31 de dezembro de 2023						
Saldo inicial	354	62	-	-	-	416
Aquisições	37	-	-	-	-	37
Baixas	(1)	-	-	-	-	(1)
Amortização	-	-	-	-	-	-
Depreciação	(95)	(6)	-	-	-	(101)
Saldo contábil, líquido	295	56	-	-	-	351
Em 31 de dezembro de 2023						
Custo	484	71	-	-	-	555
Depreciação acumulada	(189)	(15)	-	-	-	(204)
Saldo contábil, líquido	295	56	-	-	-	351
Em 31 de março de 2024						
Aquisições	16	-	-	-	-	16
Adição por combinação de negócios (i)	63	149	22	116	9	359
Baixas	-	-	-	-	-	-
Depreciação	(30)	(9)	(1)	(1)	(0)	(41)
Saldo contábil, líquido	344	196	21	115	9	685
Em 31 de março de 2024						
Custo	860	559	97	149	16	1.681
Depreciação acumulada	(516)	(363)	(76)	(34)	(7)	(996)
Saldo contábil, líquido	344	196	21	115	9	685

(i) Conforme resultado da compra da empresa Cebrac, consolidamos os bens de ativo imobilizado, ocasionando no aumento dos saldos da Companhia.

Atom Traders Publicações S.A.

Notas explicativas às demonstrações financeiras individuais e consolidadas--Continuação
31 de março de 2024
(Em milhares de reais, exceto quando indicado de outra forma)

13. Imobilizado e Intangível--Continuação

As variações do intangível por classe de ativo, estão demonstradas conforme a seguir:

	<u>Controladora</u> <u>Software</u>
Em 31 de dezembro de 2023	
Saldo inicial	-
Aquisições (i)	104
Amortização	(3)
Depreciação	-
Saldo contábil, líquido	<u>101</u>
Em 31 de dezembro de 2023	
Custo	104
Depreciação acumulada	(3)
Saldo contábil, líquido	<u>101</u>
Em 31 de março de 2024	
Aquisições	33
Adição por combinação de negócios (nota 6)	-
Amortização	(6)
Saldo contábil, líquido	<u>128</u>
Em 31 de março de 2024	
Custo	138
Amortização acumulada	(9)
Saldo contábil, líquido	<u>128</u>

Atom Traders Publicações S.A.

Notas explicativas às demonstrações financeiras individuais e consolidadas--Continuação
31 de março de 2024
(Em milhares de reais, exceto quando indicado de outra forma)

13. Imobilizado e Intangível--Continuação

	Consolidado				Total
	Software	Relacionamento com Clientes (i)	Marcas e Patentes (ii)	Ágio (iii)	
Em 31 de dezembro de 2023					
Saldo inicial	-	-	-	-	-
Aquisições (i)	104	-	-	-	104
Amortização	(3)	-	-	-	(3)
Depreciação	-	-	-	-	-
Saldo contábil, líquido	101	-	-	-	101
Em 31 de dezembro de 2023					
Custo	104	-	-	-	104
Depreciação acumulada	(3)	-	-	-	(3)
Saldo contábil, líquido	101	-	-	-	101
Em 31 de março de 2024					
Aquisições	33	-	-	-	33
Adição por combinação de negócios (nota 6)	-	6.141	3.290	1.826	11.258
Amortização	(6)	(97)	(36)	-	(139)
Saldo contábil, líquido	129	6.044	3.255	1.826	11.254
Em 31 de março de 2024					
Custo	138	6.141	3.290	1.826	11.396
Amortização acumulada	(9)	(97)	(36)	-	(143)
Saldo contábil, líquido	129	6.044	3.255	1.826	11.253

- (i) Como resultado da alocação do preço de compra, e mencionado na Nota 6, conforme laudo técnico de especialistas, a Companhia identificou R\$6.141 na carteira de clientes com base na expectativa de recebíveis em torno 15% ao ano.
- (ii) Como resultado da alocação do preço de compra e mencionado na Nota 6, conforme laudo técnico de especialistas, a Companhia identificou R\$3.290 em marcas registradas, durante sua vida útil de 20 anos.
- (iii) Como resultado da alocação do preço de compra e mencionado na Nota 6, conforme laudo técnico de especialistas, a Companhia identificou R\$1.826 corresponde ao ágio da operação.

14. Fornecedores

	Controlada	
	31/03/2024	31/12/2023
Fornecedores de serviços nacionais	232	319
	232	319
Consolidado		
	31/03/2024	31/12/2023
Fornecedores de serviços nacionais	366	321
	366	321

Atom Traders Publicações S.A.

Notas explicativas às demonstrações financeiras individuais e consolidadas--Continuação
31 de março de 2024
(Em milhares de reais, exceto quando indicado de outra forma)

15. Outras contas a pagar

	Controladora e Consolidado	
	31/03/2024	31/12/2023
Bônus	922	-
	922	-

16. Obrigações fiscais, trabalhistas e sociais

Obrigações trabalhistas e sociais :

	Controladora	
	31/03/2024	31/12/2023
Salários e encargos sociais	37	46
Provisão para férias, 13º e encargos sociais	89	72
	126	118

	Consolidado	
	31/03/2024	31/12/2023
Salários e encargos sociais	120	46
Provisão para férias, 13º e encargos sociais	324	72
	444	118

Obrigações fiscais:

	Controladora	
	31/03/2024	31/12/2023
ISS, PIS e COFINS	56	35
	56	35

	Consolidado	
	31/03/2024	31/12/2023
ISS, PIS e COFINS	166	35
Imposto de renda e contribuição social sobre o lucro	741	179
	907	214

Os impostos apurados são decorrentes da controlada Atom Editora conforme apuração dos resultados do período. Isso não é compensado com o saldo em aberto no ativo (Nota 8) devido o valor ser da Atom Traders, portanto, não sendo possível compensar entre as partes.

Atom Traders Publicações S.A.

Notas explicativas às demonstrações financeiras individuais e consolidadas--Continuação
31 de março de 2024
(Em milhares de reais, exceto quando indicado de outra forma)

17. Provisão para contingências

A Companhia e suas controladas em conjunto são parte em ações judiciais e processos administrativos perante alguns tribunais e órgãos governamentais, decorrentes do curso normal de suas operações, envolvendo questões cíveis.

A avaliação da probabilidade de perda inclui a avaliação das evidências disponíveis, a hierarquia das leis, as jurisprudências disponíveis, as decisões mais recentes nos tribunais e sua relevância no ordenamento jurídico, bem como a avaliação dos advogados externos. As provisões são revisadas e ajustadas para levar em conta alterações nas circunstâncias, tais como prazo de prescrição aplicável, conclusões de inspeções fiscais ou exposições adicionais identificadas com base em novos assuntos ou decisões de tribunais.

A Administração, com base em informações de seus assessores jurídicos, análise das demandas jurídicas pendentes e, quanto aos riscos trabalhistas e tributários, com base na experiência anterior referente às quantias reivindicadas, constituiu provisão em montante considerado suficiente para cobrir as perdas consideradas prováveis com as ações em curso e com indenizações rescisórias, como segue:

	<u>Consolidado</u> <u>Cíveis</u>
Em 31 de dezembro de 2023	
Saldo inicial	-
Sados advindos da aquisição da Cebrac (nota 6)	116
Processos encerrados	(20)
Em 31 de março de 2024	<u>96</u>

Por fim, Atom Traders foi incluída em um PAS (Processo Sancionador Administrativo) que trata sobre intermediação de recursos de terceiros sem autorização. O referido PAS foi originado através de um entendimento pelo órgão regulador, CVM (Comissão de Valores Mobiliários), sendo que a Atom não atua e nunca atuou em equivalência a uma corretora de valores mobiliários ou similares no mercado financeiro.

O modelo de negócios da Atom Traders é de simples compartilhamento dos ganhos de operações realizadas na B3, o que não configura captação de recursos dos traders, pois os riscos das operações são assumidos pela Atom, que é a verdadeira contraparte das operações cursadas na B3.

Atom Traders Publicações S.A.

Notas explicativas às demonstrações financeiras individuais e consolidadas--Continuação
31 de março de 2024
(Em milhares de reais, exceto quando indicado de outra forma)

17. Provisão para contingências--Continuação

Adicionalmente, o resultado auferido por nossa mesa proprietária em relação aos ganhos e perdas de capital conforme demonstrado em nossa DRE (Demonstração do Resultado do Exercício) é de aproximadamente 2% do nosso resultado financeiro e imaterial em relação ao resultado operacional da Companhia, portanto, não há reflexo e impacto operacional relevante.

Perdas possíveis, não provisionadas no balanço

O Grupo tem ações de naturezas cível, envolvendo riscos de perda classificados pela administração como possíveis, com base na avaliação de seus assessores legais, para as quais não há provisão constituída, conforme composição e estimativa a seguir:

	<u>Consolidado</u>
	<u>Cíveis</u>
Cebrac	85
Follow	14
Em 31 de março de 2024	<u><u>99</u></u>

Não é esperado nenhum outro passivo relevante resultante dos passivos contingentes, além daqueles provisionados. Os assessores legais do Grupo estão conduzindo os esclarecimentos necessários para que a ação tenha resultado favorável, não sendo constituída nenhuma provisão nas informações contábeis devido à quantificação do valor de eventual perda não ser mensurável e a probabilidade de perda reportada ser possível.

18. Partes relacionadas

18.1. Passivo a descoberto

Em 31 de março de 2024 o saldo a receber de R\$381 (R\$310 em 31 de dezembro de 2023) na controladora é com a controlada Shark.

18.2. Partes relacionadas

As transações estão registradas no passivo não circulante decorrente das intermediações de recebimento das vendas entre a controladora Atom Traders com as suas controladas, no qual a controladora faz a gestão de caixa dos recebíveis decorrente as vendas realizadas. Não há incidência de juros sobre os saldos, nem prazo pré-estipulado para pagamento, entretanto, há acordo formal entre as partes para que o pagamento não ocorra em prazo inferior a 12 meses (curto prazo), este acordo visa proporcionar maior estabilidade financeira às partes envolvidas, permitindo um planejamento mais adequado e seguro para ambas as companhias:

Atom Traders Publicações S.A.

Notas explicativas às demonstrações financeiras individuais e consolidadas--Continuação
31 de março de 2024

(Em milhares de reais, exceto quando indicado de outra forma)

18. Partes relacionadas--Continuação

18.2. Partes relacionadas--Continuação

Descrição	Controladora		Consolidado	
	31/03/2024	31/12/2023	31/03/2024	31/12/2023
Atom Editora	50.222	39.061	-	-
Follow	846	457	-	-
	51.068	39.518	-	-

ATOM Editora

A subsidiária Atom Editora Ltda. (contratante) e Atom Traders (contratada) possuem acordo de acionistas que contempla administração de meios de pagamentos, referente às transações de vendas de produtos, com remuneração prevista em contrato de 2,5% do faturamento da Atom Editora, adicionado o valor de R\$60 por ano. A remuneração acordada entre as partes abrange custos de intermediação, entrega de produtos, direitos autorais e despesas administrativas. Houve eliminação nos balanços patrimoniais entre as partes relacionadas no montante de R\$52 (2024) e R\$310 (2023).

18.3. Remuneração do pessoal-chave

Em atendimento ao CPC 05 - Divulgação Sobre Partes Relacionadas, informamos que não houve remuneração dos Diretores e Conselheiros, nos períodos findos em 31 de março de 2024 e 2023. Durante esse o período de 2024, a Companhia incorreu no montante de R\$591 (2023 - R\$587), alocado ao resultado do período findo nessa data, referente a produção de serviços editoriais e direito de imagem por partes relacionadas em atividades realizadas em suas cias subsidiárias.

19. Patrimônio líquido

19.1. Capital social

O capital social subscrito e integralizado é composto por 6.565.000 (seis milhões, quinhentas e sessenta e cinco mil) ações ordinárias, todas nominativas e sem valor nominal.

Aumento de capital

Conforme Assembleia Geral Extraordinária de 03 de setembro de 2024, foi deliberado e aprovado a o aumento de capital social da Companhia, por meio da capitalização de parcela da Reserva de Lucros Estatutária para Financiamento dos Negócios Sociais da Companhia, prevista no parágrafo 2º do Artigo 30 do Estatuto Social da Companhia, em observância ao disposto no art. 199 da Lei das Sociedades por Ações, no montante de R\$11.538.158,53 (onze milhões, quinhentos e trinta e oito mil, cento e cinquenta e oito reais e cinquenta e três centavos), sem a emissão de novas ações, passando de R\$6.565.000,00 (seis milhões, quinhentos e sessenta e cinco mil reais) para R\$18.103.158,53 (dezoito milhões, cento e três mil, cento e cinquenta e oito reais e cinquenta e três centavos).

Atom Traders Publicações S.A.

Notas explicativas às demonstrações financeiras individuais e consolidadas--Continuação

31 de março de 2024

(Em milhares de reais, exceto quando indicado de outra forma)

19. Patrimônio líquido--Continuação

19.2. Reserva legal

A reserva legal é constituída anualmente como destinação de 5% do lucro líquido apurado em cada exercício, quando incorrido e não poderá exceder a 20% do capital social. A constituição da reserva legal poderá ser dispensada no exercício em que o saldo dessa reserva, acrescida do montante de reservas de capital, exceder 20% do capital social.

A reserva legal tem por fim, assegurar a integridade do capital social e somente poderá ser utilizada para compensar prejuízos e aumentar o capital.

19.3. Ações em tesouraria

Em 28 de fevereiro de 2023 foi aprovado o plano de recompra de ações Atom Empreendimentos e Participações, conforme permitido pelo artigo 2º, I, da Resolução CVM nº 77, de 29 de março de 2022, em uma série de operações no mercado e no limite de até 1.000.000 (um milhão) de ações ordinárias, nominativas e escriturais, sem valor nominal.

19.4. Reserva de lucros

Quando designada, a reserva de lucros pode ser destinada a aumento de capital ou destinada à aplicação em investimentos previstos no orçamento de capital, principalmente voltado para a composição do fluxo financeiro da Companhia.

Conforme mencionado no item 19.1 – Capital Social, na Assembleia Geral Extraordinária de 03 de setembro de 2024 foi deliberada e aprovada a capitalização de parcela da reserva de lucros, os quais foram refletidos nestas demonstrações financeiras, conforme detalhado na Nota 2.3, e aprovado na Assembleia Geral Extraordinária de 07 de outubro de 2024.

Atom Traders Publicações S.A.

Notas explicativas às demonstrações financeiras individuais e consolidadas--Continuação
31 de março de 2024
(Em milhares de reais, exceto quando indicado de outra forma)

19. Patrimônio líquido--Continuação

19.5. Distribuição de dividendos

Conforme previsto no Estatuto Social da Companhia, do lucro líquido apurado no exercício findo em 31 de dezembro de 2022, deduzido das destinações de 5% (cinco por cento) para a constituição da Reserva Legal, e 25% (vinte e cinco por cento) para distribuição de dividendos obrigatórios, o saldo remanescente terá a destinação determinada pela Assembleia Geral Ordinária (AGO) podendo ser aplicada na formação da reserva de lucros estatutária ou distribuição de dividendos adicionais.

Por fim, nos períodos de três meses findos em 31 de março em 2024 e 2023 foram deliberadas acerca da antecipação de dividendos no valor de R\$153 (cento e cinquenta e três mil) e R\$201 (duzentos e um mil) respectivamente, entre as Companhias Atom Participações e Empreendimentos S.A. e Atom Traders, gerado pelas transferências e pagamentos de despesas realizadas. Também foram deliberados acerca da antecipação de dividendos para não controladores em 2024 no valor de R\$ 235.

20. Receita líquida

	Controladora	
	31/03/2024	31/03/2023
Receita bruta de vendas		
Venda de produtos	15	106
Serviços	1.886	2.986
(-) Impostos sobre vendas	(242)	(425)
(-) Devoluções de vendas de produtos	(1)	(3)
(-) Ajuste a valor presente e PECLD	(135)	(140)
Receita líquida	1.523	2.524
	Consolidado	
	31/03/2024	31/03/2023
Receita bruta de vendas		
Venda de produtos	8.453	8.071
Serviços	4.467	2.986
(-) Impostos sobre vendas	(484)	(425)
(-) Devoluções de vendas de produtos	(91)	(159)
(-) Ajuste a valor presente e PECLD	(282)	(140)
Receita líquida	12.063	10.333

De acordo a Legislação, as empresas do seguimento Editorial possuem imunidade sobre o ICMS e alíquota zero sobre PIS e COFINS no mercado interno para vendas de livros digitais, os quais são aplicáveis para a empresa do Grupo, incorrendo a tributação normal apenas sobre os serviços prestados do período.

Atom Traders Publicações S.A.

Notas explicativas às demonstrações financeiras individuais e consolidadas--Continuação
31 de março de 2024

(Em milhares de reais, exceto quando indicado de outra forma)

21. Custo dos produtos e serviços vendidos

Os custos apresentados no período referem-se aos novos eixos de negócios e decisões estratégicas do Grupo, portanto, incorrendo nos custos ligados diretamente ao desenvolvimento dos novos conteúdos digitais.

	Controladora	
	31/03/2024	31/03/2023
Custo dos produtos vendidos	(76)	(208)
Custo dos serviços prestados	(129)	(198)
	(205)	(406)

	Consolidado	
	31/03/2024	31/03/2023
Custo dos produtos vendidos	(312)	(252)
Custo dos serviços prestados	(314)	(199)
	(626)	(451)

22. Despesas administrativas

Classificação por natureza	Controladora		Consolidado	
	31/03/2024	31/03/2023	31/03/2024	31/03/2023
Serviços prestados por terceiros	1.551	1.058	2.033	1.070
Despesas com pessoal	409	341	993	362
Despesas com bônus	922	922	922	922
Despesas com informática	473	65	527	68
Despesas condominiais	28	7	54	10
	3.383	1.473	4.529	1.512

23. Despesas com vendas

	Controladora	
	31/03/2024	31/03/2023
Comissões	336	216
Despesas com propaganda e publicidade	2.421	4.393
	2.757	4.609

	Consolidado	
	31/03/2024	31/03/2023
Comissões	336	216
Despesas com propaganda e publicidade	2.468	4.434
	2.804	4.650

Atom Traders Publicações S.A.

Notas explicativas às demonstrações financeiras individuais e consolidadas--Continuação
31 de março de 2024
(Em milhares de reais, exceto quando indicado de outra forma)

26. Imposto de Renda e Contribuição Social

a) Corrente

	Controladora	
	31/03/2024	31/03/2023
Lucro antes da provisão para Imposto de Renda e Contribuição Social	2.479	2.898
Resultado de controladas por equivalência patrimonial	(7.513)	(7.438)
Prejuízo fiscal	(5.034)	(4.540)
Imposto de Renda e Contribuição Social corrente	-	-

	Consolidado	
	31/03/2024	31/03/2023
Lucro antes da provisão para Imposto de Renda e Contribuição Social	3.635	3.127
Imposto de Renda e Contribuição Social	(1.236)	(1.063)
Alíquota nominal de 34%	626	834
Diferença de alíquota sobre resultado de subsidiárias (*)	626	834
Imposto de Renda e Contribuição Social corrente	(610)	(229)

(*) O grupo possui empresas enquadradas no Regime Tributário Lucro Presumido (Atom Editora) e no Lucro Real (Atom Traders).

b) Diferido

A Companhia possui prejuízo fiscal e base negativa de contribuição social no montante de R\$35.629 (R\$30.595 em 31 de dezembro de 2023), sobre os quais não foram contabilizados imposto de renda e contribuição social diferidos, uma vez que, atualmente, a Companhia não possui planos específicos para sua utilização futura. A Administração continua monitorando as estratégias e operações e, caso identifiquem a viabilidade de uso do imposto diferido, tomarão as medidas para seu adequado registro contábil.

Atom Traders Publicações S.A.

Notas explicativas às demonstrações financeiras individuais e consolidadas--Continuação
31 de março de 2024
(Em milhares de reais, exceto quando indicado de outra forma)

27. Resultado por ação

O resultado por ação é calculado mediante a divisão do lucro líquido do período pela quantidade da média ponderada do número de ações emitidas.

	Consolidado	
	31/03/2024	31/03/2023
Lucro líquido do período	3.025	2.898
Quantidade média ponderada de ações em circulação (milhares)	23.805	23.805
Lucro líquido por ação	0,12707	0,12174

28. Segmentos operacionais

As informações por segmento operacional são apresentadas de modo consistente com o relatório interno fornecido para a Diretoria Executiva, que é a principal tomadora de decisões operacionais, além de ser responsável pela alocação de recursos, avaliação de desempenho e tomada de decisões estratégicas no Grupo.

As informações por segmentos estão sendo apresentadas de acordo com o CPC 22 - Informações por Segmento (IFRS 8) e em relação aos negócios da Companhia e suas controladas e controladas em conjunto que foram identificados com base na sua estrutura de gerenciamento e nas informações gerenciais internas utilizados pelos principais tomadores de decisão da Companhia.

Um segmento é um componente identificável da Companhia, destinado à fabricação de produtos ou à prestação de serviços, ou ao fornecimento de produtos e serviços num ambiente econômico particular, o qual esteja sujeito a riscos e remunerações que são diferentes daqueles outros segmentos. Os resultados por segmento, assim como os ativos e os passivos, consideram os itens diretamente atribuíveis ao segmento, assim como aqueles que possam ser alocados em bases razoáveis. Os itens não alocados compreendem principalmente ativos corporativos.

Atom Traders Publicações S.A.

Notas explicativas às demonstrações financeiras individuais e consolidadas--Continuação
31 de março de 2024
(Em milhares de reais, exceto quando indicado de outra forma)

28. Segmentos operacionais--Continuação

1. Segmentação

As informações por segmentos são apresentadas de modo consistente com o relatório interno fornecido para o principal tomador de decisões operacionais. O principal tomador de decisões operacionais, responsável pela alocação de recursos e pela avaliação de desempenho dos segmentos operacionais, é a Diretoria Executiva, também responsável pela tomada das decisões estratégicas do Grupo. As principais atividades do Grupo referente às empresas Atom Traders, Atom Editora, Follow e Shark-Tank abrangem a produção de treinamentos para desenvolvimento profissional, publicação e edição de livros e revistas educacionais, de conteúdos voltados ao mercado financeiro. A controlada em conjunto Cebrac atua no editorial e publicação de edição de livros e atividades de apoio a educação.

Os segmentos reportáveis apresentados pelo Grupo são:

Segmentos reportáveis	Operações
Atom	Material didático e aula ao vivo referente ao mercado financeiro: Editorial e distribuição de conteúdo digital como aula ao vivo decorrente do livro para fixação do conhecimento do mercado financeiro
Cebrac	Material didático e Royalties: Editorial e distribuição de conteúdo físico e royalties pelas franquias que comercialização os materiais didáticos e aulas para apoio a educação.

Balanço patrimonial consolidado em 31 de março de 2024

	Atom	Cebrac	Total
Ativo			
Circulante	14.776	5.745	20.521
Não circulante	12.101	202	12.303
Imobilizado	336	349	685
Intangível	11.254	-	11.254
Total ativo	26.528	6.296	32.824
Passivo			
Circulante	1.672	1.152	2.824
Não circulante	61	216	277
Patrimônio líquido	24.795	4.928	29.723
Total passivo	26.528	6.296	32.824

Atom Traders Publicações S.A.

Notas explicativas às demonstrações financeiras individuais e consolidadas--Continuação
31 de março de 2024
(Em milhares de reais, exceto quando indicado de outra forma)

28. Segmentos operacionais--Continuação

1. Segmentação--Continuação

Demonstração do resultado consolidado em 31 de março de 2024

	Atom	Ceprac	Total
Receita líquida	8.526	3.537	12.063
Custos dos produtos vendidos e serviços prestados	(271)	(355)	(626)
Lucro bruto	8.255	3.182	11.437
Despesas operacionais	(6.170)	(1.711)	(8.021)
Resultado antes das receitas financeiras e impostos	2.085	1.471	3.556
Resultado financeiro líquido			
Despesas financeiras	(226)	(11)	(237)
Receitas financeiras	286	30	316
Lucro antes IRPJ e CSLL	2.005	1.490	3.635
Imposto de Renda e Contribuição Social	(234)	(376)	(610)
Lucro líquido do período	1.911	1.114	3.025
Lucro atribuível a:	1.911	1.114	3.025
Acionistas controladores	1.911	568	2.479
Acionistas não controladores	-	546	546

Demonstração dos fluxos de caixa consolidados em 31 de março de 2024

	Atom	Ceprac	Total
Caixa líquido oriundo das atividades operacionais	1.162	(1.475)	(313)
Caixa líquido oriundo das (aplicado nas) atividades de investimentos	(10.432)	-	(10.432)
Caixa líquido oriundo das (aplicado nas) atividades de financiamentos	(965)	505	(460)
Aumento (redução) do saldo de caixa e equivalentes de caixa	(10.235)	(970)	(11.205)

Outras operações incluem mesa de operações (Traders que operam com o capital do Grupo) e parcerias de indicação para abertura de contas. Nenhum destes segmentos operacionais atingiu qualquer um dos limites quantitativos para determinar segmentos reportáveis em março de 2024.

Além disso, o tomador de decisão do Grupo revisa os relatórios gerenciais internos do segmento reportável (Material didático e aula ao vivo) pelo menos trimestralmente.

Atom Traders Publicações S.A.

Notas explicativas às demonstrações financeiras individuais e consolidadas--Continuação
31 de março de 2024
(Em milhares de reais, exceto quando indicado de outra forma)

28. Segmentos operacionais--Continuação

2. Principais clientes

O Grupo diante das operações do negócio não obtém lista dos principais ou quaisquer concentrações por parte dos clientes, visto que a sua operação e distribuição é para o meio digital e por meio de franquias para todo o público-alvo. Portanto, não há nenhum principal cliente que possa impactar na continuidade da operação e que deva ser mapeado pelo Grupo.

29. Seguros

O Grupo possui um imóvel comercial para suportar sua equipe administrativa e educacional, visando o gerenciamento de riscos com o objetivo de delimitá-los, contratando no mercado coberturas compatíveis com o seu porte e operação. As coberturas foram contratadas por montantes considerados suficientes pela administração para cobrir eventuais sinistros, considerando a natureza da sua atividade, os riscos envolvidos em suas operações e a orientação dos consultores de seguros.

Em 31 de março de 2024, a Companhia apresenta apólice de seguro contratada com terceiros que protege contra risco de sinistros no imóvel comercial, no montante de R\$2.

30. Informações adicionais às demonstrações de fluxos de caixa

Saldos advindos da aquisição de controlada

Conforme demonstrado na nota 6, houve caixa e equivalentes de caixa advindos da aquisição no valor de R\$1.822. Os ativos e passivos advindos da aquisição não impactaram o caixa do Grupo de forma direta e sim através do valor pago na aquisição de controladas.

Adições de ativos de direito de uso

Durante o período findo em 31 de março de 2024, houve adições de ativo de direito de uso no montante de R\$241 no consolidado, no qual não houve desembolso de caixa.

Atom Traders Publicações S.A.

Notas explicativas às demonstrações financeiras individuais e consolidadas--Continuação

31 de março de 2024

(Em milhares de reais, exceto quando indicado de outra forma)

31. Fato relevante - Memorando de Entendimentos (“MOU”)

Em 28 de março de 2024, conforme fato relevante divulgado pela controladora da Companhia Atom Empreendimentos e Participações S.A. (“Atom Empreendimentos”) foi informada por seus acionistas controladores que, nesta data, foi celebrado Memorando de Entendimentos (“MOU”), com efeito vinculante, entre a Fictor Holding S.A., inscrita no CNPJ/MF sob o nº 08.637.270/0001-10 e Conquest Holdings LLC, inscrita no CNPJ/MF sob o nº 49.561.230/0001-19 (“Compradoras”) e WHPH Participações e Empreendimentos S.A. (“WHPH”), J.P. Tuche Asset Management Administração de Carteiras LTDA. (“Tuche”), Ana Carolina Paifer (“Ana Carolina”) e Exame LTDA. (“Exame” e, em conjunto com WHPH, Tuche, Ana Carolina, “Vendedores”) tendo por objeto a alienação do controle acionário da Atom Empreendimentos precedida de uma reorganização societária, envolvendo:

- (a) a aquisição, pelas Compradoras, da totalidade da participação detida pelos Vendedores na Atom Empreendimentos, correspondente a 76,505% do capital social da Atom Empreendimentos (“Ações”) juntamente com todos os demais direitos dos Vendedores que poderiam lhes conferir participação no capital social da Atom Empreendimentos ; e
- (b) a realização, pelas Compradoras, de oferta pública de aquisição das demais ações de emissão da Companhia além daquelas detidas pelos Vendedores, por alienação de controle, na forma prevista no art. 254-A, §§1º a 3º da Lei 6.404/76 e da Resolução CVM 85, art. 33, assegurando-lhes o preço, no mínimo, igual a R\$1,0982, o valor pago por ação com direito a voto de titularidade dos acionistas controladores da Atom Empreendimentos apurado a partir da divisão do Preço (conforme definido abaixo) pelo total de Ações alienadas pelos Vendedores (“OPA” e “Tag Along 100%”) (sendo os itens (a) e (b) em conjunto a “Transação”).

Pela aquisição das Ações da Atom Empreendimentos de todos os direitos referidos acima, as Compradoras pagarão o valor de R\$20 milhões (“Preço”), procedendo-se da seguinte forma: (a) a título de sinal, será paga a quantia de R\$3 milhões, na data da celebração do MOU e observados os seus termos; e (b) o valor de R\$15 milhões será pago, em parcela única, na data do Fechamento.

A alienação de controle da Atom Empreendimentos será precedida de reorganização societária com o objetivo de implementar estrutura societária que tenha como resultado que a participação detida pela Companhia na Atom Traders seja segregada em nova companhia, com base acionária e respectivas participações no capital social idênticas às da Atom Empreendimentos , registro sob a categoria A na CVM e listagem e admissão de suas ações à negociação no segmento básico na B3 S.A. - Brasil, Bolsa, Balcão (“NewCo”), assegurando-se que não haverá diluição dos acionistas da Companhia após a reorganização, inclusive na sociedade resultante da reorganização. Todos os demais ativos e passivos existentes na Companhia remanescerão nela após a reorganização, a qual terá a sua denominação social alterada, devendo a NewCo passar a adotar a atual denominação social da Companhia.

Atom Traders Publicações S.A.

Notas explicativas às demonstrações financeiras individuais e consolidadas--Continuação
31 de março de 2024
(Em milhares de reais, exceto quando indicado de outra forma)

31. Fato relevante - Memorando de Entendimentos (“MOU”)--Continuação

Por fim, a Transação, cuja formalização dependerá da celebração dos documentos definitivos usuais em operações dessa natureza, possui expectativa de conclusão para este ano de 2024 e dependerá do cumprimento de certas condições precedentes também usuais, dentre elas a aprovação da Transação pelo CADE.

32. Eventos subsequentes

Alteração de razão social

Em 25 de julho de 2024, a Companhia alterou sua razão social para Atom Educação e Editora S.A.

Desdobramento de ações

Conforme Assembleia Geral Extraordinária dos Acionistas em 04 de setembro de 2024, foi deliberado o desdobramento das ações ordinárias emitidas pela Companhia, nos termos do art. 12 da Lei das Sociedades por Ações, passando das atuais 6.565.000 (seis milhões e quinhentas e sessenta e cinco mil) ações ordinárias, nominativas e sem valor nominal, para 23.804.898 (vinte e três milhões, oitocentas e quatro mil e oitocentas e noventa e oito) ações ordinárias, nominativas e sem valor nominal, na proporção de 3,62603168316832 novas ações ordinárias para cada 1 (uma) ação ordinária atualmente existente. Os direitos estatutariamente garantidos às ações sujeitas ao desdobramento não serão afetados, de forma que as ações dele advindas terão os mesmos direitos das ações desdobradas.

Além disso, aumento do limite para a realização de aumento do capital social da Companhia mediante deliberação do Conselho de Administração da Companhia, independentemente de reforma estatutária, de 20.000.000 (vinte milhões) de ações ordinárias e 20.000.000 (vinte milhões) ações preferenciais para 80.000.000 (oitenta milhões) de ações ordinárias e 80.000.000 (oitenta milhões) de ações preferenciais.