

Demonstrações Financeiras Individuais e Consolidadas

Atom Educação e Editora S.A.

31 de dezembro de 2024
com Relatório do Auditor Independente



DEMONSTRAÇÕES FINANCEIRAS 2024

EM 31 DE DEZEMBRO DE 2024 E RELATÓRIO SOBRE
A REVISÃO DAS DEMONSTRAÇÕES FINANCEIRAS

+55 15 3031-6100
SOROCABA - SP, BRASIL

Relatório da Administração

Prezados acionistas,

É com satisfação que apresentamos o Relatório da Administração e as Demonstrações Financeiras individuais e consolidadas da Atom Educação e Editora S.A., referentes ao exercício social encerrado em 31 de dezembro de 2024. Este relatório foi preparado em conformidade com as Normas Internacionais de Relatórios Financeiros (IFRS), emitidas pelo International Accounting Standards Board (IASB), e em consonância com os pronunciamentos, interpretações e orientações do Comitê de Pronunciamentos Contábeis (CPC), aprovados por resoluções do Conselho Federal de Contabilidade (CFC), bem como com as normas da Comissão de Valores Mobiliários (CVM).

Além disso, nossas demonstrações financeiras foram submetidas à auditoria de auditor independente, que a conduziram de acordo com as normas brasileiras e internacionais de auditoria sobre as demonstrações financeiras individuais e consolidadas. Adicionalmente, fornecemos notas explicativas que detalham nossas políticas contábeis e eventos subsequentes relevantes.

A contratação dos auditores independentes para a prestação de serviços de auditoria à Companhia, a partir de 1º de janeiro de 2023, ficou a cargo da empresa ERNST & YOUNG AUDITORES INDEPENDENTES S.S. Ltda.

Durante o exercício, a Atom Educação e Editora S.A. enfrentou desafios e oportunidades, e nossa equipe de gestão empenhou-se em tomar decisões estratégicas para garantir o crescimento futuro sustentável da Companhia, tanto na estrutura interna, com a criação de novos conteúdos e material didático, como em busca de parceiros estratégicos para diversificação das fontes de receita da Companhia.

No encerramento deste exercício, reafirmamos nosso compromisso em manter nossos acionistas e investidores devidamente informados, com transparência e diligência na divulgação de informações relevantes sobre a Companhia.

Agradecemos a confiança depositada em nossa Companhia e reiteramos nosso comprometimento em continuar buscando o crescimento sustentável e a geração de valor para todos os nossos stakeholders.

Ana Carolina Paifer
Fundadora e CEO Atom S.A.

PRINCIPAIS RESULTADOS

DESEMPENHO OPERACIONAL



Destaques

ATOM (R\$'000)	1º Trimestre			2º Trimestre			3º Trimestre			4º Trimestre			Anual acumulado		
	2024	2023	YoY%	2024	2023	YoY%	2024	2023	YoY%	2024	2023	YoY%	2024	2023	YoY%
(=) Receita Líquida	12.063	10.333	17%	7.636	4.665	64%	7.926	2.993	165%	6.740	3.252	107%	34.365	21.243	62%
(=) Lucro Bruto	11.436	9.882	16%	7.101	4.200	69%	7.330	2.454	199%	6.300	2.989	111%	32.168	19.525	65%
Margem Bruta (%)	95%	96%	(1pp)	93%	90%	3pp	92%	82%	10pp	93%	92%	2pp	94%	92%	2pp
(=) EBITDA AJUSTADO	5.488	3.600	52%	(44)	(728)	(94%)	1.272	(626)	(303%)	(1.685)	(1.533)	10%	5.032	713	606%
Margem EBITDA (%)	45%	35%	11pp	(1%)	(16%)	15pp	16%	(21%)	37pp	(25%)	(47%)	22pp	15%	3%	11pp
Lucro Líquido (prejuízo)	3.025	2.898	4%	(547)	(430)	27%	(143)	(1.048)	(86%)	(1.877)	(1.275)	47%	459	144	218%
Margem Líquida (%)	25%	28%	(3pp)	(7%)	(9%)	2pp	(2%)	(35%)	33pp	(28%)	(39%)	11pp	1%	1%	1pp

Receita Líquida: No fechamento anual de 2024, nossa receita líquida registrou um aumento expressivo de 62% em comparação com o mesmo exercício de 2023. Esse desempenho foi impulsionado, de maneira significativa, pela consolidação dos resultados provenientes da aquisição do CEBRAC, que fortaleceu nossa estrutura operacional e ampliou nossa capacidade de gerar valor. Com essa integração, conseguimos sinergias que não apenas potencializaram nossos resultados, mas também nos posicionaram de forma ainda mais competitiva no mercado;

Lucro Bruto: Registramos um crescimento de 65% no lucro bruto em relação ao mesmo período de 2023, impulsionado principalmente pela incorporação dos resultados da aquisição do CEBRAC. Esse avanço refletiu diretamente na nossa rentabilidade, com o lucro bruto expandindo, demonstrando a eficácia das sinergias operacionais e o fortalecimento da nossa estrutura de negócios. Esses números reafirmam nosso compromisso com a excelência e a consolidação de um crescimento sustentável no mercado;

Ebitda Ajustado: No encerramento de 2024, o EBITDA Ajustado apresentou um crescimento expressivo de 609% em relação ao mesmo período de 2023, refletindo a captura de sinergias, ganhos operacionais e a maior eficiência trazida pela consolidação dos resultados da aquisição do CEBRAC. Esse avanço demonstra a solidez da nossa estratégia e o impacto positivo das nossas iniciativas de crescimento, fortalecendo nossa estrutura financeira e garantindo maior previsibilidade e sustentabilidade para a expansão dos negócios. Continuamos focados na geração de valor e na busca por novas oportunidades que impulsionem ainda mais nossos resultados;

PRINCIPAIS RESULTADOS

DESEMPENHO OPERACIONAL



Margem Ebitda: A margem líquida registrou um crescimento expressivo de 11 pontos percentuais em relação ao mesmo período de 2023, refletindo a otimização operacional, a captura de sinergias estratégicas e a eficiência financeira conquistada ao longo do exercício. Esse avanço demonstra o impacto positivo das nossas iniciativas de integração e gestão disciplinada de custos, garantindo maior rentabilidade e solidez para o negócio. Com uma estrutura financeira fortalecida, seguimos comprometidos com a geração de valor sustentável, investindo em inovação, expansão e aprimoramento contínuo das nossas operações para manter nossa trajetória de crescimento no mercado;

ATOM (R\$'000)	1º Trimestre			2º Trimestre			3º Trimestre			4º Trimestre			Anual acumulado		
	2024	2023	YoY%	2024	2023	YoY%	2024	2023	YoY%	2024	2023	YoY%	2024	2023	YoY%
Receita Bruta	12.920	11.057	17%	7.928	4.697	69%	8.259	3.078	168%	7.031	3.368	109%	36.137	22.200	63%
(-) Devoluções	(91)	(159)	(43%)	(105)	(35)	200%	(68)	(112)	(40%)	(49)	(57)	(14%)	(312)	(363)	(14%)
(-) Impostos	(484)	(425)	14%	(338)	(180)	88%	(271)	(119)	128%	(250)	(116)	116%	(1.343)	(840)	60%
(-) AVP	(282)	(140)	102%	150	183	(18%)	6	146	(96%)	9	57	(84%)	(117)	246	(148%)
(=) Receita Líquida	12.063	10.333	17%	7.636	4.665	64%	7.926	2.993	165%	6.740	3.252	107%	34.365	21.243	62%
(-) COGS	(626)	(452)	39%	(535)	(465)	15%	(595)	(539)	10%	(440)	(263)	67%	(2.197)	(1.718)	28%
(=) Lucro Bruto	11.436	9.882	16%	7.101	4.200	69%	7.330	2.454	199%	6.300	2.989	111%	32.168	19.525	65%
Margem Bruta (%)	95%	96%	(1pp)	93%	90%	3pp	92%	82%	10pp	93%	92%	2pp	94%	92%	2pp
(-) SG&A	(5.948)	(6.281)	(5%)	(7.144)	(4.928)	45%	(6.058)	(3.080)	97%	(7.985)	(4.522)	77%	(27.136)	(18.812)	44%
(=) EBITDA AJUSTADO	5.488	3.600	52%	(44)	(728)	(94%)	1.272	(626)	(303%)	(1.685)	(1.533)	10%	5.032	713	609%
Margem EBITDA (%)	45%	35%	11pp	(1%)	(16%)	15pp	16%	(21%)	37pp	(25%)	(47%)	22pp	15%	3%	11pp
Premiação	(922)	(922)	-	-	-	-	(872)	(872)	-	(50)	-	-	(1.844)	(1.794)	3%
Deal não recorrent	(743)	-	-	-	-	-	-	-	-	-	-	-	(743)	-	-
depreciação e Amortização	(254)	(51)	402%	(290)	(52)	463%	(286)	(52)	448%	(304)	(51)	499%	(1.135)	(205)	453%
Resultado Financ.	67	500	(87%)	153	435	(65%)	113	555	(80%)	488	479	2%	820	1.969	(58%)
IRPJ/CSLL Corrente	(610)	(229)	166%	(367)	(86)	326%	(370)	(52)	605%	(325)	(171)	90%	(1.672)	(539)	210%
Lucro Líquido (prejuízo)	3.025	2.898	4%	(547)	(430)	27%	(143)	(1.048)	(86%)	(1.877)	(1.275)	47%	459	144	218%
Margem Líquida (%)	25%	28%	(3pp)	(7%)	(9%)	2pp	(2%)	(35%)	33pp	(28%)	(39%)	12pp	1%	1%	1pp
Acionistas control.	2.480			(1.105)			(620)			(2.057)			(1.322)		
Acionistas não control	546			559			477			199			1.781		

¹ Ebitda Ajustado: Desconsidera os juros, o resultado financeiro e as despesas não recorrentes.

² COGS refere-se aos custos diretos associados à produção de nosso material didático.

³ SG&A refere-se às despesas administrativas, às vendas e gerais.

⁴ D&A refere-se às depreciações e amortizações.

A Companhia

Atualmente a Atom desenvolve atividades voltadas para a publicação e edição de livros, revistas e conteúdo educacional no segmento financeiro, treinamentos em desenvolvimento profissional e gestão de capital próprio.

As operações da Companhia têm como objetivo principal a publicação e o desenvolvimento de material didático sobre educação financeira, investimentos, operações em bolsa de valores, entre outros conteúdos voltados para o mercado financeiro e desenvolvimento profissional, como empreendedorismo e preparatórios para concurso público. Ainda, a Companhia desenvolve atividades de investimentos em títulos da dívida pública, privada e operações de daytrade.

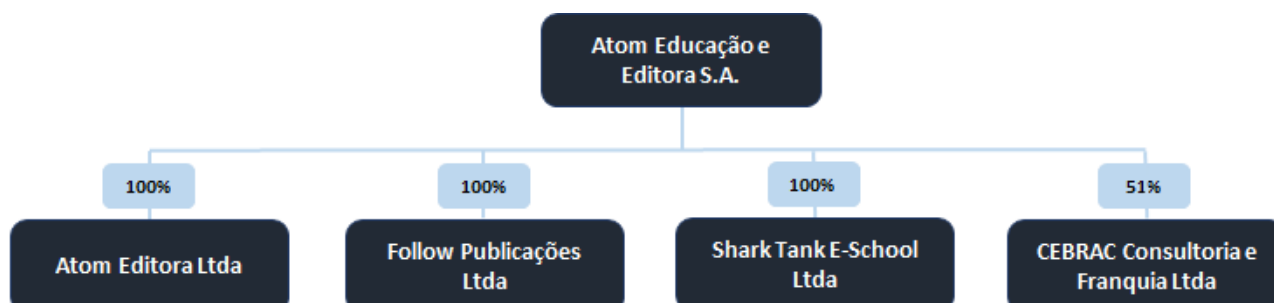
Visando novos negócios que possam agregar ao Grupo, em 12 de janeiro de 2024, a Companhia, Atom Educação e Editora S.A. (“Atom”), concluiu a aquisição de 51% do capital social do **Cebrac Consultoria e Franquia S.A.** (“Cebrac”) assumindo o controle da empresa.

O Cebrac possui sede em Londrina (PR) e mais de 75 unidades franqueadas em 20 estados; é detentor do Selo de Excelência da ABF – Associação Brasileira de Franchising por 14 (quatorze) anos consecutivos; destaque no Prêmio Melhor Franquia do Brasil da PEGN – Pequenas Empresas & Grandes Negócios, sendo multicampeão 5 estrelas por vários anos consecutivos; e no ano de 2023 recebeu a premiação de MELHORES E MAIORES, da EXAME.

Os cursos do Cebrac têm metodologia própria, com foco principal em cursos profissionalizantes de empreendedorismo, sustentabilidade e responsabilidade social para o público dos ensinos básico e médio, nas áreas de Assistente Administrativo, Farmácia, English, Informática e Cuidador, entre outros.



A seguir, o organograma societário da Companhia, data-base dezembro de 2024:



O valor total da aquisição do Cebrac foi de R\$ 12.945 mil, sendo R\$ 9.047 mil pagos diretamente aos sócios-fundadores e R\$ 3.898 mil aportados para a integralização de capital na controlada adquirida para aumento de capital e emissão de novas quotas. As aquisições foram contabilizadas pelo método de aquisição, ou seja, a contraprestação transferida, os ativos líquidos identificáveis adquiridos, e os passivos assumidos foram mensurados pelo valor justo, enquanto o ágio foi mensurado como o excesso da contraprestação paga sobre esses itens. O acervo líquido total adquirido foi de R\$ 3.308; os ativos identificados e os passivos assumidos na data da aquisição, bem como o ágio gerado na data podem ser demonstrados como seguem:

(Em milhares de reais)	R\$
Valor de aquisição (i)	12.945
Patrimônio líquido a valor contábil (ii)	(1.688)
Ativos intangíveis identificados	(9.431)
Ágio	(1.826)
	-

- (i) Dos R\$12.945 pagos, R\$3.898 o foram via integralização de capital no Cebrac e R\$9.047 foram pagos diretamente aos sócios-fundadores.
- (ii) Valor referente à participação adquirida de 51% no Cebrac.

A Atom acredita que investir na educação é o melhor caminho para um crescimento sustentável de longo prazo tanto para a Companhia como para o país. O investimento na melhoria do nosso modelo educacional atrai um número cada vez maior de pessoas que buscam se desenvolver e gerar uma nova renda.

Os fundadores da Atom, com mais de 19 anos de experiência no mercado financeiro, seguem convictos de que a educação é a base para a transformação da vida financeira das pessoas. Promover a educação financeira não é apenas benéfico para indivíduos, mas também para a sociedade como um todo, contribuindo para um país mais próspero, estável e equitativo.

Rede de Escolas Cebrac

Desde sua fundação, o Cebrac tem se comprometido a fornecer uma educação de qualidade, focada em preparar os alunos para enfrentar os desafios do mercado de trabalho com habilidades práticas e conhecimentos sólidos. Este compromisso com a excelência educacional não apenas beneficiou milhares de estudantes ao longo dos anos, mas também consolidou o Cebrac como uma referência em ensino profissionalizante no país.

Os cursos presenciais do Cebrac cobrem uma ampla gama de disciplinas, desde áreas técnicas até competências em gestão e tecnologia, sempre alinhados às demandas atuais do mercado. O sucesso desse modelo educacional pode ser visto nos resultados financeiros alcançados pela rede. No acumulado até dezembro deste ano, a rede Cebrac já faturou mais de **R\$ 126 milhões**¹. Esse número reflete não apenas a demanda pelos cursos oferecidos, mas também a eficácia da metodologia de ensino e a confiança depositada por alunos e empregadores na marca Cebrac.


¹O saldo apresentado refere-se ao faturamento total acumulado de janeiro a dezembro de 2024 das unidades franqueadas da Rede Cebrac e não corresponde ao saldo consolidado em nossas demonstrações financeiras.

Com a rápida evolução das tecnologias de comunicação e a crescente demanda por flexibilidade na educação, a rede está dando um passo estratégico fundamental: a entrada no mercado híbrido e online. Este movimento representa uma expansão significativa para a rede, que está se adaptando às novas tendências educacionais e aos hábitos dos estudantes da era digital. Ao ingressar no mercado online, o Cebrac busca complementar sua já robusta oferta presencial, proporcionando ainda mais oportunidades para alunos em todo o país.

Essa nova fase de expansão digital permitirá ao Cebrac alcançar públicos que antes estavam além de sua capacidade geográfica, oferecendo a mesma qualidade de ensino por meio de plataformas online inovadoras. Os cursos online estão sendo desenvolvidos para manter o padrão de excelência que os alunos esperam do Cebrac, com conteúdo acessível, interativo e relevante. A transição para o ambiente digital também permitirá uma maior personalização do ensino, com módulos adaptados às necessidades de cada aluno, além de facilitar o acesso ao conteúdo a qualquer hora e em qualquer lugar.

A combinação do ensino presencial consolidado com a nova oferta online coloca o Cebrac em uma posição única no mercado de educação. A rede não apenas está expandindo seu alcance, mas também está inovando na maneira como entrega educação, mostrando que está preparada para liderar o setor no futuro. Essa estratégia híbrida, que une o melhor dos dois mundos, fortalece o Cebrac como um player central no cenário educacional brasileiro.

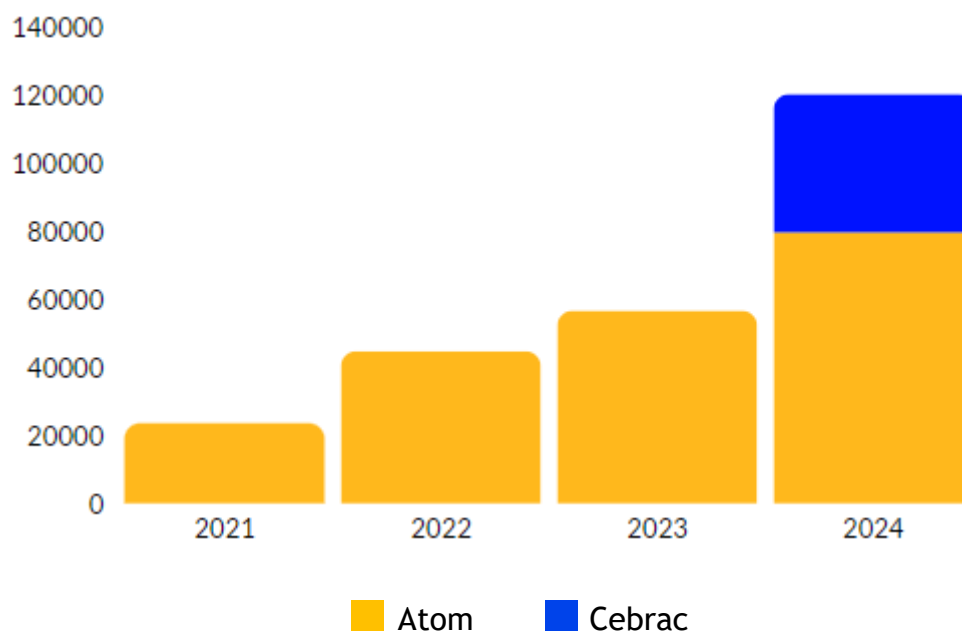
Os principais cursos comercializados pela Rede de Escolas



Base de Alunos Atom & Cebrac

Em meio aos desafios e às mudanças, celebramos só neste exercício de 2024 a marca de mais de **75 mil alunos** matriculados pela Atom e Cebrac, juntamente com a rede de franquias com os cursos voltados para a especialização ao mercado financeiro, cursos livres e empreendedorismo. Estamos comprometidos em continuar oferecendo educação de qualidade e oportunidades de crescimento para todos os nossos estudantes.

Evolução de alunos (Acumulados)

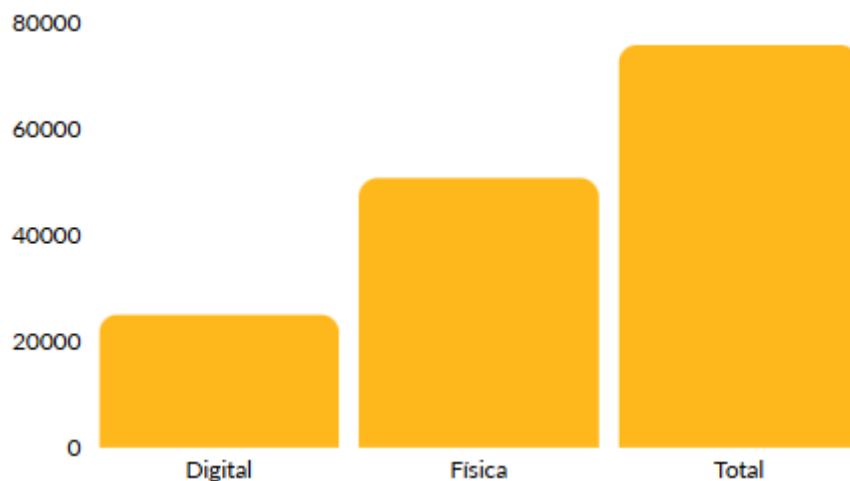


Este crescimento é fruto do amadurecimento dos cursos livres e de nosso ensino digital, também impulsionado pela implantação do ensino digital nas unidades físicas. Esse crescimento é positivo, pois indica maior confiança dos alunos e das famílias na instituição, além de contribuir para a sustentabilidade financeira e para a ampliação de oportunidades educacionais.

Presença Física e Digital

Neste ano, continuamos avançando no ambiente digital, e, ao mesmo tempo, iniciamos uma atuação física por meio do Cebrac. Essa expansão foi motivada pela nossa estratégia de abranger todas as frentes, tanto digitais quanto físicas. Essa abordagem única é o que nos destaca no setor, permitindo-nos oferecer soluções integradas e personalizadas que atendem às demandas de nossos clientes de maneira mais eficaz e inovadora.

Matrículas no Ano



Satisfação: aprimoramento constante na jornada dos nossos alunos e clientes em todas as regiões

A satisfação dos nossos alunos e clientes é nossa principal prioridade. Por isso, estamos comprometidos com um aprimoramento constante em suas jornadas. Por meio da coleta regular de feedback e da análise de dados, identificamos áreas de oportunidade e implementamos melhorias que atendem às suas expectativas e necessidades. Além disso, investimos em capacitação contínua da nossa equipe e na atualização de nossos recursos e ferramentas, garantindo que cada interação seja significativa e valiosa. Esse foco em evolução e qualidade não apenas fortalece a confiança em nossa marca, mas também enriquece a experiência de aprendizado e serviço que proporcionamos. Estamos dedicados a criar um ambiente onde cada aluno e cliente se sinta valorizado e satisfeito.

Matrículas por Região



Tecnologia: avanço em nossa jornada de inovação, impulsionada pela implementação de inteligência artificial

Em 2024, iniciamos a introdução de conteúdos de inteligência artificial, marcando um novo passo em nossa jornada de inovação. A tecnologia sempre foi um pilar essencial para aprimorar a experiência do cliente, e a incorporação da IA nos permite elevar ainda mais esse padrão.

Nosso compromisso é continuar explorando e implementando novas soluções tecnológicas para aprimorar a qualidade dos serviços prestados. Acreditamos que a inovação contínua fortalece nosso relacionamento com os clientes, tornando cada interação mais relevante e impactante.

Expansão de Novas Franquias

Estamos em um momento de entusiasmo e ambição, marcando o início de uma nova era para nossa Companhia com a expansão planejada de novas franquias. Esta estratégia não é apenas um movimento de crescimento, mas uma verdadeira transformação em nossa jornada, onde cada nova franquia simboliza uma extensão dos nossos valores, da nossa cultura e da excelência que sempre buscamos entregar.

Nosso plano de expansão está sendo elaborado levando em consideração as melhores práticas do mercado, as demandas dos consumidores e as oportunidades de inovação. Sabemos que o sucesso de cada nova franquia depende de uma combinação de fatores: um modelo de negócios sólido, suporte robusto e contínuo, e a capacidade de adaptar-se às particularidades de cada região. Por isso, estamos comprometidos em fornecer a nossos franqueados todas as ferramentas necessárias para prosperar, desde treinamento de gestão administrativa até marketing estratégico e assistência operacional.

Esta expansão não apenas amplia nossa presença geográfica, mas também fortalece nossa marca, criando oportunidades de emprego e contribuindo para o desenvolvimento econômico das comunidades em que atuamos. Cada nova franquia é um catalisador para o crescimento local, gerando valor para nossos franqueados, colaboradores, clientes e acionistas.



Visão estratégica e novo posicionamento

Ao longo dos anos, nossa Companhia tem evoluído, se adaptando aos desafios do mercado e às necessidades de nossos clientes. Diante das novas mudanças e da aquisição damos um passo em direção ao futuro, tornando-nos uma empresa educacional mais completa.

A concorrência no mercado educacional tem se intensificado nos últimos anos impulsionada por diversos fatores. A combinação desses fatores cria um ambiente altamente competitivo no setor educacional, onde instituições precisam constantemente inovar e se adaptar para atrair e reter estudantes. Alguns dos fatores:

- **Diversificação das Ofertas:** A crescente popularidade dos cursos online e das plataformas de aprendizado digital faz com que muitas universidades e faculdades ofereçam especialização online para competir nesse espaço.
- **Cursos Livres vs. Graduação:** Além dos cursos formais de graduação e pós-graduação, há um aumento na oferta de cursos livres e certificados profissionais que prometem qualificação rápida e específica.
- **Globalização:** A educação online permite que instituições educacionais atraiam estudantes globalmente. Empresas educacionais renomadas em diferentes países agora competem também em nosso mercado em conjunto com empresas parceiras nacionais.

Nossa decisão de aumentarmos nosso ecossistema educacional, com a aquisição do Cebrac, reflete nossa crença no poder da educação para transformar vidas e impulsionar o progresso. Enquanto antes éramos reconhecidos como uma empresa voltada principalmente para produtos e serviços direcionados ao mercado financeiro, agora nos posicionamos como facilitadores do conhecimento e da aprendizagem. A Atom, que antes era consolidada apenas no mercado digital, consegue agora distribuir seus produtos na rede física do Cebrac, que agora busca avançar tanto no digital como aumentar sua capilaridade em novas unidades físicas.

Além disso, a aquisição do Cebrac é uma decisão estratégica que reflete nosso compromisso contínuo com o crescimento, a inovação e a diversificação de fontes de receita e conta com os seguintes pilares estratégicos que sustentaram a transação: sinergia com o público-alvo, potencial de digitalização do mercado, expansão de novas unidades franqueadas e distribuição de produtos da Atom.

Ademais, destacamos a sólida posição de caixa e equivalentes que a Atom mantém. Nossa responsabilidade em preservar e gerir prudentemente os recursos financeiros têm nos proporcionado estabilidade em um ambiente econômico volátil e nos conferido uma base para alavancar novas oportunidades. Continuaremos a investir em recursos e parcerias,

buscando constantemente novas maneiras de enriquecer a experiência de aprendizagem de nossos alunos.

Os saldos em **caixa e equivalentes** juntamente com os **recebíveis** totalizam R\$ 12 milhões no final do fechamento de dezembro de 2024.

Saldo (em milhares de reais)	2021	2022	2023	2024
Caixa e Equivalentes	17.887	23.650	19.559	4.384
Recebíveis	7.496	9.181	4.503	7.857
Total	25.383	32.831	24.062	12.241

Seguindo a responsabilidade com a **geração de caixa** da Companhia, conseguimos manter a posição de caixa relevante enquanto realizamos distribuições anuais de dividendos. De 2021 a 2023 foram distribuídos mais de R\$ 24 milhões em **dividendos** e bonificações para os nossos acionistas.

Distribuição	2021	2022	2023	Total
Dividendos	2.929	1.442	2.381	6.752
Dividendos Adicionais	3.341	-	5.142	8.483
Bonificação	-	8.834	-	8.834
Total	6.270	10.276	7.523	24.069

Recursos humanos

A Companhia possui uma estrutura composta pela área administrativa e educacional. Neste fechamento de 31 de dezembro de 2024, a Companhia possuía 61 colaboradores, sendo 35 diretamente da Atom e 26 do Cebrac. Já em dezembro de 2023, possuíamos 60 colaboradores. A Companhia não realiza, até o momento, o cálculo de rotatividade de sua estrutura de recursos humanos.

Desempenho Operacional e Financeiro

Performance da área educacional

O quadro abaixo demonstra os principais dados e informações sobre as vendas do fechamento de dezembro de 2024 do segmento Atom.

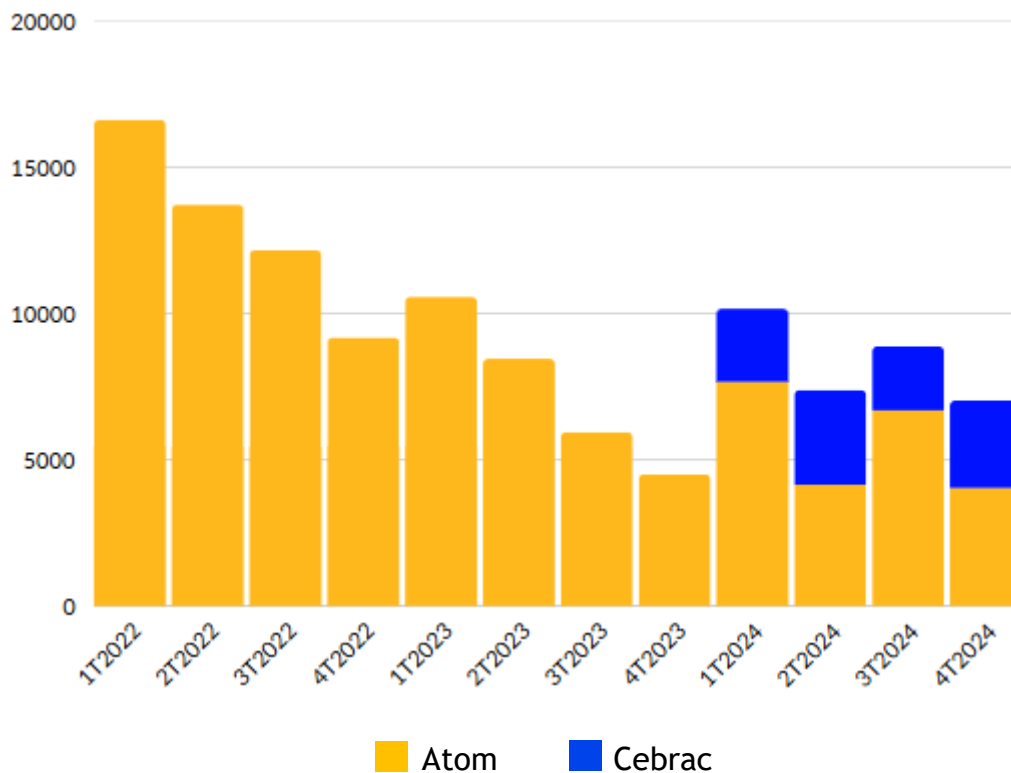
Quadro Geral	2024	2023	Δ R\$	Δ %
Despesas de marketing (em reais)*	(10.414.722)	(10.248.490)	(166.232)	2%
Quantidade de leads	1.045.208	882.207	163.001	18%
Custo por lead (CPL)	10,0	11,6	(1,65)	(14%)
Receita de vendas (em reais)*	21.282.068	21.242.937	39.131	1%
Número de vendas	23.541	8.886	14.655	165%
Tíquete Médio (em reais)	904	2.390	(1.487)	(62%)
Conversão (em %)	2,25%	1,01%	1,25%	124%
Retorno sobre gasto com anúncios (ROAS)	2,04	2,07	(0,03)	(1%)

*Somente composta pelas receitas e despesas Atom, devido a necessidade de desempenho de captação e marketing dos lançamentos.

No encerramento do exercício de 2024, registramos um expressivo aumento de 165% nas vendas educacionais e um crescimento de 1% na receita, ambos em comparação com o mesmo intervalo em 2023. Esse descompasso entre o aumento de vendas e o crescimento de receita deve-se à implementação de novos produtos com um tíquete médio menor, que, embora tenham elevado o volume de vendas, impactaram a receita de forma mais moderada. Paralelamente, as despesas de marketing apresentaram um aumento de 2% em comparação ao exercício anterior, enquanto a quantidade de leads teve um aumento de 18%. Esse resultado reflete o impacto dos novos produtos implementados após junho de 2024, os quais foram projetados para atrair leads mais qualificados e direcionados ao longo dos meses. Essa estratégia visa otimizar a eficiência dos investimentos em marketing, concentrando os recursos em leads com maior potencial de conversão e alinhados com os objetivos de crescimento sustentável da Companhia. Embora o ROAS tenha permanecido estável, nossa taxa de conversão apresentou uma melhoria expressiva de 124%, refletindo

a alteração da estratégia realizada que a Companhia acredite que seja mais eficiente no médio/longo prazo.

Receita histórica da área educacional (em milhares de reais)

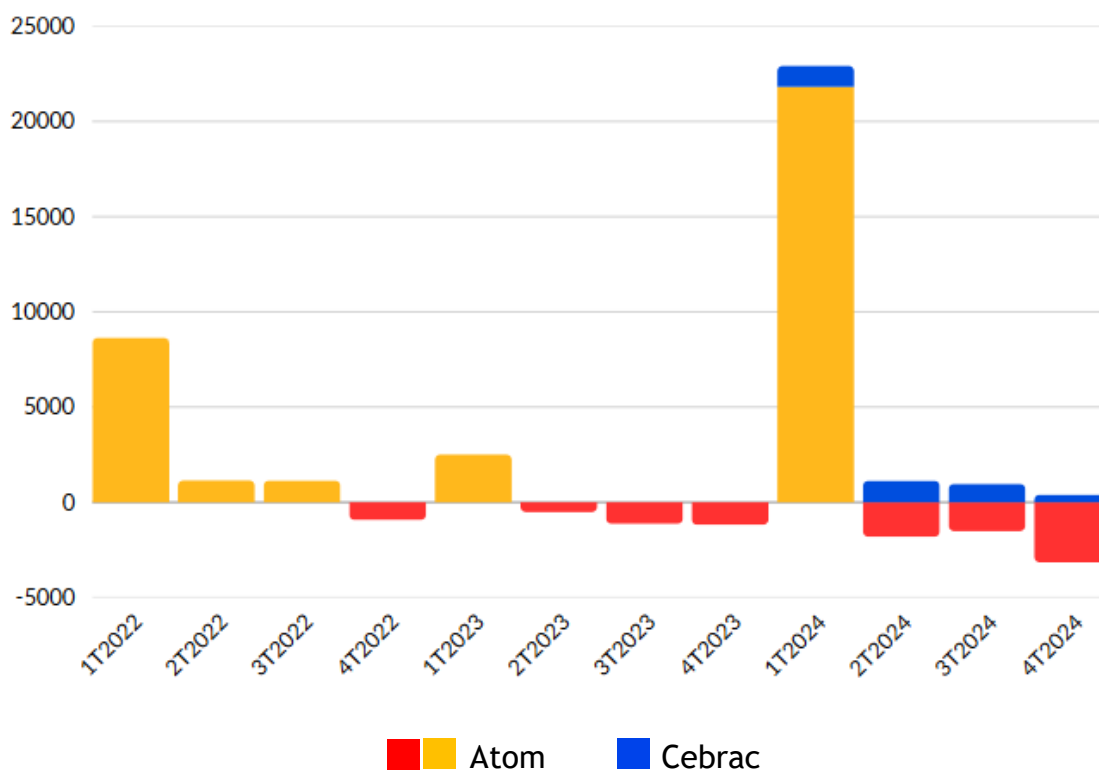


O gráfico demonstra a evolução das vendas Educacionais no ano de 2024 comparado com o histórico dos últimos 3 anos. Em 2024 a Companhia apresentou um leve crescimento de 1% na receita.

Lucro líquido

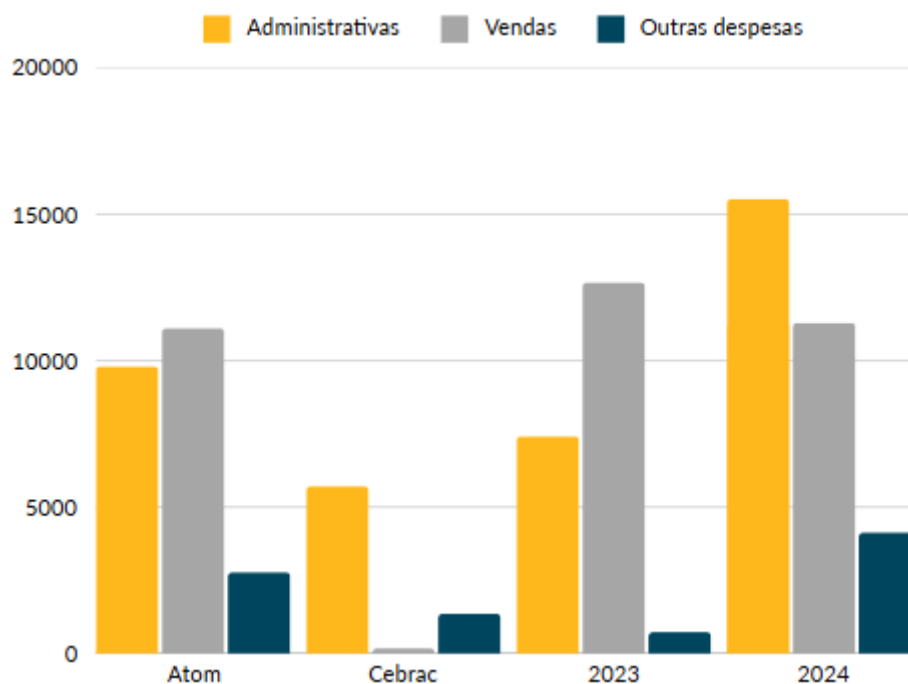
A Companhia apresentou um lucro de R\$ 477 mil no consolidado no encerramento do exercício de 2024, quando comparado com o exercício anterior, tivemos um lucro de R\$ 144 mil.

Lucro líquido por trimestre (em milhares de reais)



Despesas operacionais

O gráfico abaixo demonstra a composição das **despesas operacionais** separada por cada segmento e o consolidado em 2024 e comparativo de 2023.

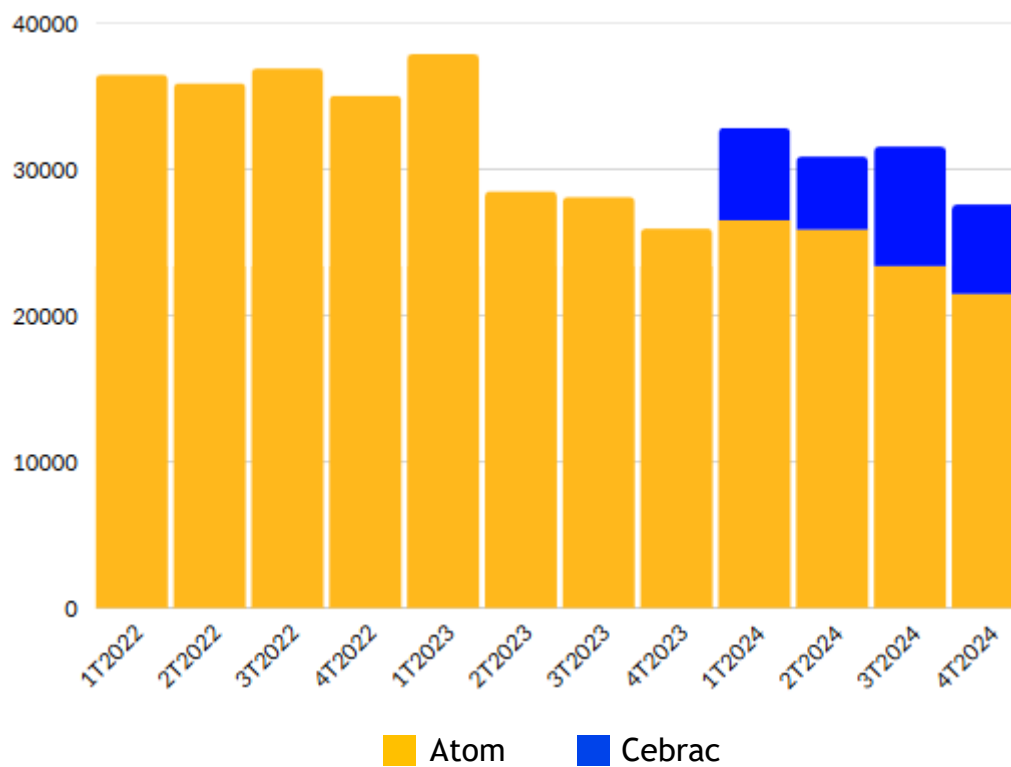


As despesas administrativas aumentaram em comparação com o exercício anterior devido à manutenção do quadro de colaboradores e prestadores de serviços para o desenvolvimento de novos conteúdos educacionais. Além disso, tivemos a consolidação dos saldos do Cebrac, no qual tivemos impacto diretamente nas linhas de despesas com pessoal e serviços de terceiros que ocasionaram no aumento da cifra de despesas administrativas.

Ativo total

O ativo total consolidado da Companhia alcançou R\$ 27,5 milhões no encerramento do exercício de 2024 frente aos R\$ 25,9 milhões no exercício de 2023. As principais variações do ativo da Companhia são explicadas pelo pagamento da aquisição do CEBRAC e registro do ágio também referente à aquisição.

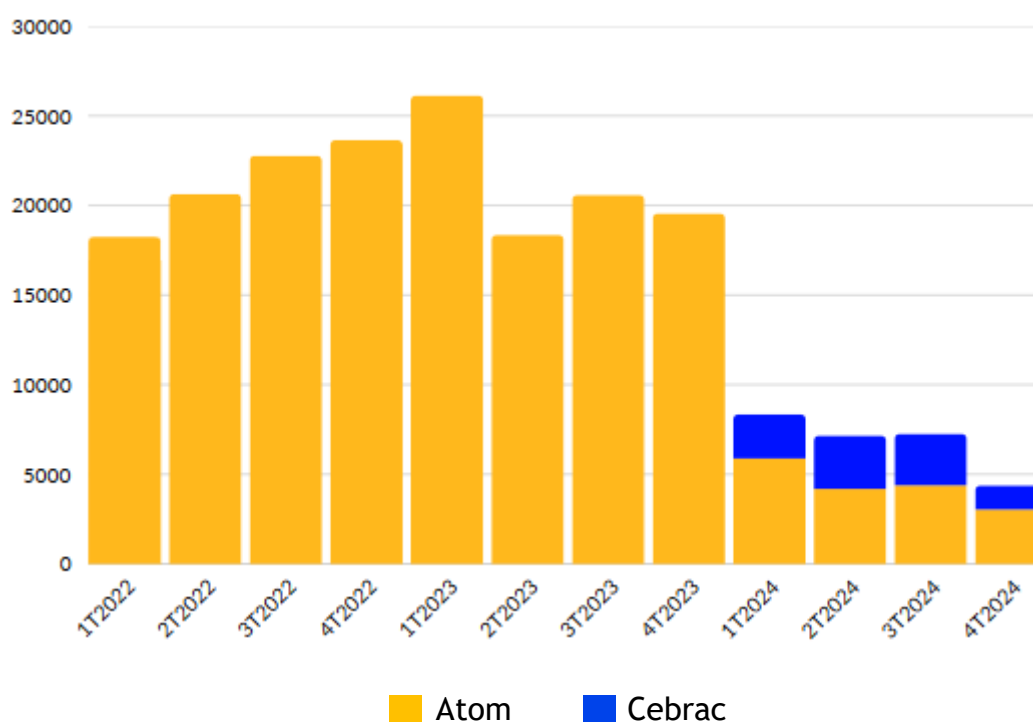
Ativo total (em milhares de reais)



Caixa e equivalentes

A Companhia encerrou 31 de dezembro de 2024 com caixa e equivalentes de caixa no valor de R\$ 4,3 milhões, ante R\$ 19,6 milhões referentes à mesma data em 2023. A forte variação no caixa e equivalentes de caixa em 31 de dezembro de 2024 pode ser explicada pelo pagamento da aquisição do Cebrac, no valor de R\$ 12,9 milhões. Esses desembolsos foram estratégicos para fortalecer nossa posição no mercado e impulsionar o crescimento futuro, apesar do impacto imediato nas reservas de caixa. Nossa responsabilidade em preservar e gerir prudentemente os recursos financeiros têm nos proporcionado estabilidade em um ambiente econômico volátil e nos confere uma base para alavancar novas oportunidades.

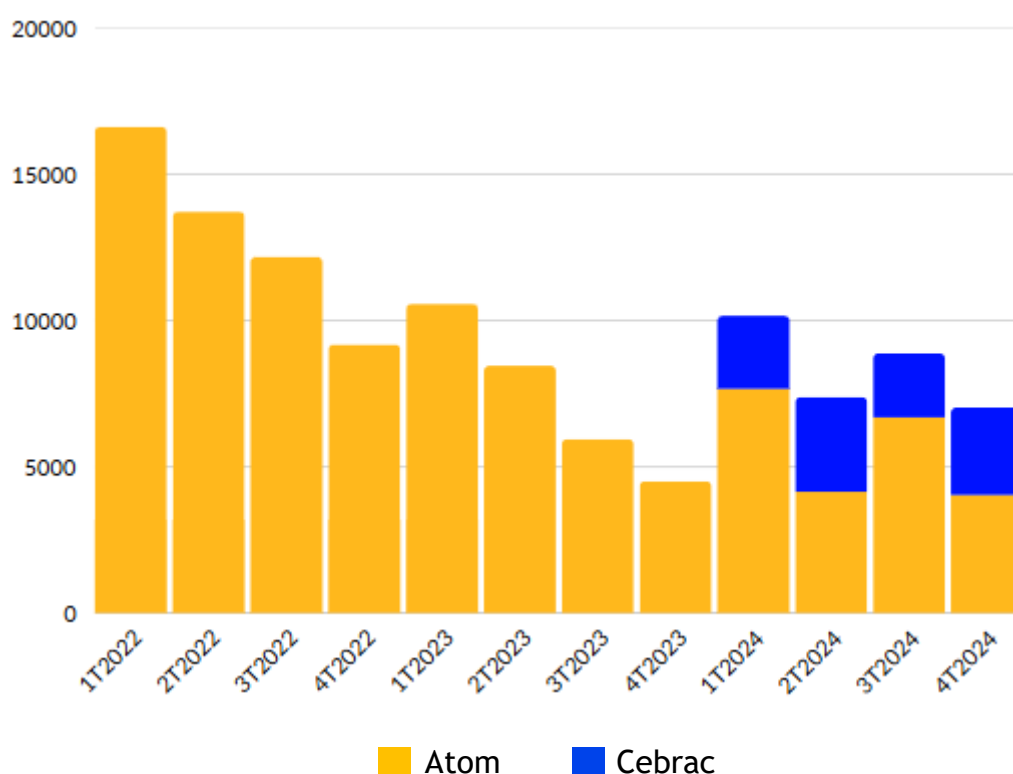
Caixa e equivalentes (em milhares de reais)



Contas a receber

A Companhia possuía contas a receber no montante de R\$ 7,8 milhões em 31 de dezembro de 2024, frente aos R\$ 4,5 milhões na mesma data do ano anterior. Tivemos um aumento em relação a 31 de dezembro devido ao crescimento nas vendas educacionais e à consolidação com o Cebrac.

Contas a receber (em milhares de reais)



Esses valores possuem baixo risco de perda por serem valores de compras parceladas com cartão de crédito, com aproximadamente 68% em liquidação imediata ou em até 90 dias.

Aging list	Valor a receber	% Total
A Receber de 1 a 30 dias	3.086	39%
A Receber de 31 a 60 dias	962	12%
A Receber de 61 a 90 dias	784	10%
A Receber de 91 a 180 dias	1.803	23%
A Receber de 181 a 365 dias	1.617	21%
Ajuste a valor presente (AVP)	(271)	(3%)
Provisão para perdas	(120)	(2%)
Saldo Contas a Receber	7.861	100%

Resultado por Segmento de Negócio

Abaixo, apresentamos o resultado operacional por segmento de negócio, detalhando o desempenho de cada área. Vale destacar que, em relação ao Cebrac, não foi incluído o comparativo com o ano de 2023. Isso se deve ao fato de que o Cebrac não fazia parte do grupo naquele período. Esse detalhamento visa oferecer uma visão clara e objetiva do desempenho atual de cada segmento, permitindo uma análise mais precisa e informada dos resultados operacionais.

ATOM (R\$'000)	ATOM Q1			ATOM Q2			ATOM Q3			ATOM Q4			CEBRAC Q1	CEBRAC Q2	CEBRAC Q3	CEBRAC Q4	Anual acumulado		
	2024	2023	YoY%	2024	2023	YoY%	2024	2023	YoY%	2024	2023	YoY%	2024	2024	2024	2024	2024	2023	YoY%
Receita Bruta	8.994	11.057	(19%)	4.415	4.697	(6%)	4.747	3.078	54%	4.040	3.368	20%	3.926	3.513	3.512	2.991	36.137	22.200	63%
(-) Devoluções	(91)	(159)	(43%)	(98)	(35)	182%	(64)	(112)	(43%)	(46)	(57)	(20%)	–	(6)	(4)	(3)	(312)	(363)	(14%)
(-) Impostos	(242)	(425)	(43%)	(136)	(180)	(24%)	(72)	(119)	(39%)	(92)	(116)	(21%)	(242)	(202)	(198)	(158)	(1.343)	(840)	60%
(-) Ajuste a Valor Presente	(135)	(140)	(4%)	54	183	(71%)	6	146	(96%)	9	57	(84%)	(147)	97	–	–	(117)	246	(148%)
(=) Receita Líquida	8.526	10.333	(17%)	4.234	4.665	(9%)	4.616	2.993	54%	3.911	3.252	20%	3.536	3.402	3.310	2.830	34.365	21.243	62%
(-) COGS	(271)	(452)	(40%)	(191)	(465)	(59%)	(129)	(539)	(76%)	(92)	(263)	(65%)	(355)	(345)	(466)	(348)	(2.197)	(1.718)	28%
(=) Lucro Bruto	8.255	9.882	(16%)	4.043	4.200	(4%)	4.487	2.454	83%	3.819	2.989	28%	3.181	3.057	2.844	2.481	32.168	19.525	65%
Margem Bruta (%)	97%	96%	1pp	95%	90%	5pp	97%	82%	15pp	98%	92%	6pp	90%	90%	86%	88%	94%	92%	2pp
(-) SG&A	(4.303)	(6.281)	(31%)	(5.550)	(4.929)	13%	(4.503)	(3.080)	46%	(6.179)	(4.522)	37%	(1.646)	(1.594)	(1.556)	(1.805)	(27.136)	(18.812)	44%
(=) EBITDA	3.952	3.600	10%	(1.507)	(728)	107%	(16)	(626)	(97%)	(2.360)	(1.533)	54%	1.535	1.463	1.288	677	5.032	713	606%
Margem EBITDA (%)	46%	35%	12pp	(36%)	(16%)	(20pp)	(0%)	(21%)	21pp	(60%)	(47%)	(13pp)	43%	43%	39%	24%	15%	3%	11pp
Premiação	(922)	(922)	–	–	–	–	(872)	(872)	–	(50)	–	–	–	–	–	–	(1.844)	(1.794)	3%
Deal (Não recorrente)	(743)	–	–	–	–	–	–	–	–	–	–	–	–	–	–	–	(743)	–	–
Depreciação e Amortização	(203)	(51)	300%	(216)	(52)	319%	(220)	(52)	321%	(219)	(51)	330%	(52)	(74)	(66)	(86)	(1.135)	(205)	453%
Resultado Financeiro	60	500	(88%)	103	435	(76%)	47	555	(92%)	403	479	(16%)	7	50	65	85	820	1.969	(58%)
IRPJ/CSLL Corrente	(234)	(229)	2%	(68)	(86)	(21%)	(56)	(52)	8%	(55)	(171)	(68%)	(376)	(299)	(314)	(270)	(1.672)	(539)	210%
Lucro Líquido	1.911	2.898	(34%)	(1.687)	(431)	292%	(1.117)	(1.048)	7%	(2.281)	(1.275)	79%	1.114	1.140	974	406	459	144	218%
Margem Líquida (%)	22%	28%	(6pp)	(40%)	(9%)	(31pp)	(24%)	(35%)	11pp	(58%)	(39%)	(19pp)	31%	34%	29%	14%	1%	1%	1pp

Atenciosamente,

A Administração

Sorocaba/SP, 10 de fevereiro de 2025.

CONSELHO DE ADMINISTRAÇÃO

Ana Carolina Paifer - Presidente do Conselho de Administração

Lucas Santana Moura - Conselheiro Independente

Pedro Henrique Valente - Conselheiro

Renato Jenne Mimica - Conselheiro

Zilla Patricia Bendit - Conselheira

ATOM EDUCAÇÃO E EDITORA S.A.

23.994.857/0001-70

Relacionamento com Investidores

(+55 15) 3031-6100

<https://ri.atomeducacional.com.br>

Declaração dos Diretores sobre as Demonstrações Financeiras

Em atenção ao disposto no Art. 25, inciso VI da Instrução CVM nº 480, de 7 de dezembro de 2009, vimos pela presente declarar que, na qualidade de diretores da ATOM EDUCAÇÃO E EDITORA S.A., revisamos, discutimos e concordamos com as informações contidas das demonstrações financeiras da Companhia, referente ao exercício social encerrado em 31 de dezembro de 2024.

Ficamos à disposição para esclarecimentos adicionais que se fizerem necessários.

Ana Carolina Paifer

Diretora-Presidente

Danilo Rodrigo Cisotto

Diretor de Relações com Investidores

Declaração dos Diretores sobre o Relatório dos Auditores Independentes

Em atenção ao disposto no Art. 25, inciso VI da Instrução CVM nº 480, de 7 de dezembro de 2009, vimos pela presente declarar que, na qualidade de diretores da ATOM EDUCAÇÃO E EDITORA S.A., revisamos, discutimos e concordamos com as conclusões expressas no relatório dos auditores independentes Ernst & Young, relativas às demonstrações financeiras da Companhia, referentes ao exercício social encerrado em 31 de dezembro de 2024.

Em conformidade com a Instrução CVM nº 381/03, informamos que a Companhia e suas controladas adotam como procedimento formal consultar os auditores independentes Ernst Young Auditores Independentes S.S. (“EY”), no sentido de assegurar-se de que a realização da prestação de outros serviços não venha afetar sua independência e objetividade necessárias ao desempenho dos serviços de auditoria independente. A política da Companhia na contratação de serviços de auditores independentes assegura que não haja conflito de interesses, perda de independência ou objetividade. Para o exercício social encerrado em 31 de dezembro de 2024, não houve a contratação de serviços não relacionados a auditoria externa.

Ficamos à disposição para esclarecimentos adicionais que se fizerem necessários.

Ana Carolina Paifer

Diretora-Presidente

Danilo Rodrigo Cisotto

Diretor de Relações com Investidores

Atom Educação e Editora S.A.

Demonstrações financeiras individuais e consolidadas

31 de dezembro de 2024

Índice

Relatório do auditor independente sobre as demonstrações financeiras individuais e consolidadas	1
Balancos patrimoniais	6
Demonstrações dos resultados	8
Demonstrações dos resultados abrangentes	9
Demonstrações das mutações do patrimônio líquido	10
Demonstrações dos fluxos de caixa	11
Demonstrações do valor adicionado	12
Notas explicativas às demonstrações financeiras individuais e consolidadas	13



**Shape the future
with confidence**

Edifício Trade Tower
Av. José de Souza Campos, 900
1º andar - Nova Campinas
13092-123 - Campinas - SP - Brasil
Tel: +55 19 3322-0500
ey.com.br

Relatório do auditor independente sobre as demonstrações financeiras individuais e consolidadas

Ao Conselho de Administração e aos Acionistas da

Atom Educação e Editora S.A.

R. Eulália Silva, 454 - 8º Andar - Jardim Faculdade, 18030-230 Sorocaba - SP

Opinião

Examinamos as demonstrações financeiras individuais e consolidadas da Atom Educação e Editora S.A. (Companhia), identificadas como controladora e consolidado, respectivamente, que compreendem o balanço patrimonial em 31 de dezembro de 2024 e as respectivas demonstrações do resultado, do resultado abrangente, das mutações do patrimônio líquido e dos fluxos de caixa para o exercício findo nessa data, bem como as correspondentes notas explicativas, incluindo as políticas contábeis materiais e outras informações elucidativas.

Em nossa opinião, as demonstrações financeiras acima referidas apresentam adequadamente, em todos os aspectos relevantes, a posição patrimonial e financeira, individual e consolidada, da Companhia em 31 de dezembro de 2024, o desempenho individual e consolidado de suas operações e os seus respectivos fluxos de caixa individuais e consolidados para o exercício findo nessa data, de acordo com as práticas contábeis adotadas no Brasil e com as normas internacionais de relatório financeiro (IFRS) emitidas pelo International Accounting Standards Board (IASB) (atualmente denominadas pela Fundação IFRS como “normas contábeis IFRS”).

Base para opinião

Nossa auditoria foi conduzida de acordo com as normas brasileiras e internacionais de auditoria. Nossas responsabilidades, em conformidade com tais normas, estão descritas na seção a seguir, intitulada “Responsabilidades do auditor pela auditoria das demonstrações financeiras individuais e consolidadas”. Somos independentes em relação à Companhia e suas controladas, de acordo com os princípios éticos relevantes previstos no Código de Ética Profissional do Contador e nas normas profissionais emitidas pelo Conselho Federal de Contabilidade, e cumprimos com as demais responsabilidades éticas de acordo com essas normas. Acreditamos que a evidência de auditoria obtida é suficiente e apropriada para fundamentar nossa opinião.

Principais assuntos de auditoria

Principais assuntos de auditoria são aqueles que, em nosso julgamento profissional, foram os mais significativos em nossa auditoria do exercício corrente. Esses assuntos foram tratados no contexto de nossa auditoria das demonstrações financeiras individuais e consolidadas como um todo e na formação de nossa opinião sobre essas demonstrações financeiras individuais e consolidadas e, portanto, não expressamos uma opinião separada sobre esses assuntos. Para o assunto abaixo, a descrição de como nossa auditoria tratou o assunto, incluindo quaisquer comentários sobre os resultados de nossos procedimentos, é apresentada no contexto das demonstrações financeiras tomadas em conjunto.



**Shape the future
with confidence**

Nós cumprimos as responsabilidades descritas na seção intitulada “Responsabilidades do auditor pela auditoria das demonstrações financeiras individuais e consolidadas”, incluindo aquelas em relação a esse principal assunto de auditoria. Dessa forma, nossa auditoria incluiu a condução de procedimentos planejados para responder a nossa avaliação de riscos de distorções significativas nas demonstrações financeiras. Os resultados de nossos procedimentos, incluindo aqueles executados para tratar o assunto abaixo, fornecem a base para nossa opinião de auditoria sobre as demonstrações financeiras da Companhia.

Reconhecimento de receita

Conforme descrito na Nota 4.13, as principais fontes de receita da Companhia e de suas controladas são compostas pela venda de produtos (livros digitais) e prestação de serviços de mentorias e apoio aos usuários. Essas receitas são decorrentes de um grande volume de transações, mas que, individualmente, são de baixo valor. O reconhecimento da receita ocorre quando a obrigação de desempenho é satisfeita pela Companhia e suas controladas, que para as vendas de produtos ocorre quando da finalização da transação nas plataformas digitais, enquanto, que para as vendas de prestação de serviços ocorre conforme a prestação do serviço é realizada. No exercício findo em 31 de dezembro de 2024, a receita líquida de venda de produtos e prestação de serviços consolidada totalizou R\$34.362 mil (Nota 20). Considerando a relevância da receita para as demonstrações financeiras individuais e consolidadas, em combinação com o grande esforço de auditoria sobre esse assunto dada a natureza das transações, consideramos esse tema como um principal assunto de auditoria.

Nossos procedimentos de auditoria incluíram, entre outros: (i) entendimento do ambiente de controles internos relacionados ao processo de reconhecimento de receitas de venda de produtos e de prestação de serviços; (ii) testes, em base amostral, de existência e integridade das transações de receitas ao longo de todo o exercício, inspecionando os documentos de faturamento e comprovantes de recebimentos subsequentes; e (iii) reconciliações dos relatórios auxiliares de faturamento com os respectivos registros contábeis. Adicionalmente, avaliamos a adequação das divulgações efetuadas pela Companhia com relação a receita de produtos e serviços.

Outros assuntos

Demonstrações do valor adicionado

As demonstrações individual e consolidada do valor adicionado (DVA) referentes ao exercício findo em 31 de dezembro de 2024, elaboradas sob a responsabilidade da diretoria da Companhia, e apresentadas como informação suplementar para fins de IFRS, foram submetidas a procedimentos de auditoria executados em conjunto com a auditoria das demonstrações financeiras individuais e consolidadas da Companhia. Para a formação de nossa opinião, avaliamos se essas demonstrações estão conciliadas com as demonstrações financeiras e registros contábeis, conforme aplicável, e se a sua forma e conteúdo estão de acordo com os critérios definidos no Pronunciamento Técnico CPC 09 - Demonstração do Valor Adicionado. Em nossa opinião, essas demonstrações do valor adicionado, individual e consolidada, foram adequadamente elaboradas, em todos os aspectos relevantes, segundo os critérios definidos nesse Pronunciamento Técnico e são consistentes em relação às demonstrações financeiras individuais e consolidadas tomadas em conjunto.



**Shape the future
with confidence**

Outras informações que acompanham as demonstrações financeiras individuais e consolidadas e o relatório do auditor

A diretoria da Companhia é responsável por essas outras informações que compreendem o Relatório da administração.

Nossa opinião sobre as demonstrações financeiras individuais e consolidadas não abrange o Relatório da administração e não expressamos qualquer forma de conclusão de auditoria sobre esse relatório.

Em conexão com a auditoria das demonstrações financeiras individuais e consolidadas, nossa responsabilidade é a de ler o Relatório da administração e, ao fazê-lo, considerar se esse relatório está, de forma relevante, inconsistente com as demonstrações financeiras ou com nosso conhecimento obtido na auditoria ou, de outra forma, aparenta estar distorcido de forma relevante. Se, com base no trabalho realizado, concluirmos que há distorção relevante no Relatório da administração, somos requeridos a comunicar esse fato. Não temos nada a relatar a este respeito.

Responsabilidades da diretoria e da governança pelas demonstrações financeiras individuais e consolidadas

A diretoria é responsável pela elaboração e adequada apresentação das demonstrações financeiras individuais e consolidadas de acordo com as práticas contábeis adotadas no Brasil e com as normas internacionais de relatório financeiro (IFRS), emitidas pelo International Accounting Standards Board (IASB) (atualmente denominadas pela Fundação IFRS como “normas contábeis IFRS”), e pelos controles internos que ela determinou como necessários para permitir a elaboração de demonstrações financeiras livres de distorção relevante, independentemente se causada por fraude ou erro.

Na elaboração das demonstrações financeiras individuais e consolidadas, a diretoria é responsável pela avaliação da capacidade de a Companhia continuar operando, divulgando, quando aplicável, os assuntos relacionados com a sua continuidade operacional e o uso dessa base contábil na elaboração das demonstrações financeiras, a não ser que a diretoria pretenda liquidar a Companhia ou cessar suas operações, ou não tenha nenhuma alternativa realista para evitar o encerramento das operações.

Os responsáveis pela governança da Companhia e suas controladas são aqueles com responsabilidade pela supervisão do processo de elaboração das demonstrações financeiras.



**Shape the future
with confidence**

Responsabilidades do auditor pela auditoria das demonstrações financeiras individuais e consolidadas

Nossos objetivos são obter segurança razoável de que as demonstrações financeiras individuais e consolidadas, tomadas em conjunto, estão livres de distorção relevante, independentemente se causada por fraude ou erro, e emitir relatório de auditoria contendo nossa opinião. Segurança razoável é um alto nível de segurança, mas não uma garantia de que a auditoria realizada de acordo com as normas brasileiras e internacionais de auditoria sempre detecta as eventuais distorções relevantes existentes. As distorções podem ser decorrentes de fraude ou erro e são consideradas relevantes quando, individualmente ou em conjunto, possam influenciar, dentro de uma perspectiva razoável, as decisões econômicas dos usuários tomadas com base nas referidas demonstrações financeiras.

Como parte da auditoria realizada de acordo com as normas brasileiras e internacionais de auditoria, exercemos julgamento profissional e mantemos ceticismo profissional ao longo da auditoria. Além disso:

- Identificamos e avaliamos os riscos de distorção relevante nas demonstrações financeiras individuais e consolidadas, independentemente se causada por fraude ou erro, planejamos e executamos procedimentos de auditoria em resposta a tais riscos, bem como obtemos evidência de auditoria apropriada e suficiente para fundamentar nossa opinião. O risco de não detecção de distorção relevante resultante de fraude é maior do que o proveniente de erro, já que a fraude pode envolver o ato de burlar os controles internos, conluio, falsificação, omissão ou representações falsas intencionais.
- Obtemos entendimento dos controles internos relevantes para a auditoria para planejarmos procedimentos de auditoria apropriados às circunstâncias, mas não com o objetivo de expressarmos opinião sobre a eficácia dos controles internos da Companhia e suas controladas.
- Avaliamos a adequação das políticas contábeis utilizadas e a razoabilidade das estimativas contábeis e respectivas divulgações feitas pela diretoria.
- Concluimos sobre a adequação do uso, pela diretoria, da base contábil de continuidade operacional e, com base nas evidências de auditoria obtidas, se existe incerteza relevante em relação a eventos ou condições que possam levantar dúvida significativa em relação à capacidade de continuidade operacional da Companhia. Se concluirmos que existe incerteza relevante, devemos chamar atenção em nosso relatório de auditoria para as respectivas divulgações nas demonstrações financeiras individuais e consolidadas ou incluir modificação em nossa opinião, se as divulgações forem inadequadas. Nossas conclusões estão fundamentadas nas evidências de auditoria obtidas até a data de nosso relatório. Todavia, eventos ou condições futuras podem levar a Companhia a não mais se manter em continuidade operacional.
- Avaliamos a apresentação geral, a estrutura e o conteúdo das demonstrações financeiras, inclusive as divulgações e se as demonstrações financeiras individuais e consolidadas representam as correspondentes transações e os eventos de maneira compatível com o objetivo de apresentação adequada.



**Shape the future
with confidence**

Comunicamo-nos com os responsáveis pela governança a respeito, entre outros aspectos, do alcance planejado, da época da auditoria e das constatações significativas de auditoria, inclusive as eventuais deficiências significativas nos controles internos que identificamos durante nossos trabalhos.

Fornecemos também aos responsáveis pela governança declaração de que cumprimos com as exigências éticas relevantes, incluindo os requisitos aplicáveis de independência, e comunicamos todos os eventuais relacionamentos ou assuntos que poderiam afetar, consideravelmente, nossa independência, incluindo, quando aplicável, as respectivas salvaguardas.

Dos assuntos que foram objeto de comunicação com os responsáveis pela governança, determinamos aqueles que foram considerados como mais significativos na auditoria das demonstrações financeiras do exercício corrente e que, dessa maneira, constituem os principais assuntos de auditoria. Descrevemos esses assuntos em nosso relatório de auditoria, a menos que lei ou regulamento tenha proibido divulgação pública do assunto, ou quando, em circunstâncias extremamente raras, determinarmos que o assunto não deve ser comunicado em nosso relatório porque as consequências adversas de tal comunicação podem, dentro de uma perspectiva razoável, superar os benefícios da comunicação para o interesse público.

Campinas, 10 de fevereiro de 2025.

ERNST & YOUNG
Auditores Independentes S/S Ltda.
CRC SP-027623/F

Marcos Roberto Sponchiado

Marcos Roberto Sponchiado
Contador CRC SP-175536/O

Atom Educação e Editora S.A.

Balancos patrimoniais
31 de dezembro de 2024 e 2023
(Em milhares de reais)

	Nota	Controladora		Consolidado	
		31/12/2024	31/12/2023	31/12/2024	31/12/2023
Ativo					
Circulante					
Caixa e equivalentes de caixa	7	3.044	12.869	4.384	19.559
Contas a receber de clientes	8	5.406	4.502	7.861	4.503
Adiantamentos		9	-	610	-
Partes relacionadas	19.1	452	310	-	-
Impostos a recuperar	9	758	494	960	557
Estoque		-	-	387	-
Despesas antecipadas	10	573	688	574	688
Total do ativo circulante		10.241	18.863	14.776	25.307
Não circulante					
Investimentos	11	69.963	46.092	-	-
Imobilizado	13	387	351	758	351
Intangível	13	107	101	10.772	101
Direito de uso de arrendamento	12.1	85	186	1.293	186
Total do ativo não circulante		70.542	46.730	12.823	638
Total do ativo		80.783	65.593	27.599	25.945

	Nota	Controladora		Consolidado	
		31/12/2024	31/12/2023	31/12/2024	31/12/2023
Passivo					
Circulante					
Fornecedores	14	359	319	453	321
Arrendamentos a pagar	12.2	68	102	312	102
Obrigações trabalhistas e sociais	15	116	118	331	118
Obrigações fiscais	16	80	35	634	214
Outros passivos	17	733	-	733	-
		1.356	574	2.463	755
Não circulante					
Arrendamentos a pagar	12.2	-	88	983	88
Provisão para contingências	18	-	-	6	-
Passivo a descoberto	11	460	311	-	-
Partes relacionadas	19.2	56.497	39.518	-	-
		56.957	39.917	989	88
Total do passivo		58.313	40.491	3.452	843
Patrimônio líquido					
Capital social	20.1	18.103	6.565	18.103	6.565
Ações em tesouraria	20.3	(1.318)	(879)	(1.318)	(879)
Reserva legal	20.2	1.313	1.313	1.313	1.313
Reserva de lucros	20.4	4.372	18.103	4.372	18.103
		22.470	25.102	22.470	25.102
Participação dos não controladores		-	-	1.677	-
Total do patrimônio líquido		22.470	25.102	24.147	25.102
Total do passivo e patrimônio líquido		80.783	65.593	27.599	25.945

As notas explicativas são parte integrante das demonstrações financeiras individuais e consolidadas.

Atom Educação e Editora S.A.

Demonstrações dos resultados
Exercícios findos em 31 de dezembro de 2024 e 2023
(Em milhares de reais)

	Nota	Controladora		Consolidado	
		2024	2023	2024	2023
Receita líquida	21	9.327	5.420	34.365	21.243
Custos dos produtos vendidos e serviços prestados	22	(568)	(1.562)	(2.197)	(1.718)
Lucro bruto		8.759	3.858	32.168	19.525
(Despesas)/receitas operacionais					
Despesas administrativas	23	(9.830)	(7.229)	(15.546)	(7.420)
Despesas com vendas	24	(11.113)	(12.439)	(11.294)	(12.676)
Outras despesas	25	(2.776)	(686)	(4.138)	(734)
Equivalência patrimonial	11	12.809	14.958	-	-
Outras receitas		452	523	69	19
Resultado antes do resultado financeiro e impostos		(1.699)	(1.015)	1.259	(1.286)
Resultado financeiro líquido					
Despesas financeiras	26	(509)	(459)	(624)	(463)
Receitas financeiras	26	242	1.571	852	2.385
Ganho (perda) de capital	26	643	47	643	47
Lucro (prejuízo) antes da provisão para imposto de renda e contribuição social		(1.322)	144	2.131	683
Imposto de renda e contribuição social Corrente	27	-	-	(1.672)	(539)
Lucro líquido (prejuízo) do exercício	28	(1.322)	144	459	144
Lucro (prejuízo) por ação - R\$	28	(0,05553)	0,00605	0,01928	0,00605
Lucro (prejuízo) atribuível a:					
Acionistas controladores		-	-	(1.322)	144
Acionistas não controladores		-	-	1.781	-
		-	-	459	144

As notas explicativas são parte integrante das demonstrações financeiras individuais e consolidadas.

Atom Educação e Editora S.A.

Demonstrações dos resultados abrangentes
Exercícios findos em 31 de dezembro de 2024 e 2023
(Em milhares de reais)

	Controladora		Consolidado	
	2024	2023	2024	2023
Lucro (prejuízo) líquido do exercício	(1.322)	144	459	144
Total do resultado abrangente	(1.322)	144	459	144
Lucro (prejuízo) atribuível a:				
Acionistas controladores	-	-	(1.322)	144
Acionistas não controladores	-	-	1.781	-
	-	-	459	144

As notas explicativas são parte integrante das demonstrações financeiras individuais e consolidadas.

Atom Educação e Editora S.A.

Demonstrações das mutações do patrimônio líquido
Exercícios findos em 31 de dezembro de 2024 e 2023
(Em milhares de reais)

	Capital social	Reserva legal	Reserva de lucros - lucros retidos	Ações em tesouraria	Lucros acumulados	Total	Participações não controladores	Total do PL
Saldos em 31 de dezembro de 2022	6.565	1.313	23.741	-	-	31.619	-	31.619
Lucro líquido do exercício	-	-	-	-	144	144	-	144
Dividendos Adicionais - 2022	-	-	(5.142)	-	-	(5.142)	-	(5.142)
Dividendos Adicionais - 2023	-	-	(640)	-	-	(640)	-	(640)
Ações em tesouraria	-	-	-	(879)	-	(879)	-	(879)
Absorção de lucro do período	-	-	144	-	(144)	-	-	-
Saldos em 31 de dezembro de 2023	6.565	1.313	18.103	(879)	-	25.102	-	25.102
Lucro (prejuízo) líquido do exercício	-	-	-	-	(1.322)	(1.322)	1.781	459
Adição de minoritário em função de combinação de negócio	-	-	-	-	-	-	1.620	1.620
Dividendos antecipados	-	-	-	-	(871)	(871)	(2.087)	(2.958)
Integralização de capital sem valor nominal com efeitos em participações de não controladores	-	-	-	-	-	-	363	363
Aumento de capital (Nota 19)	11.538	-	(11.538)	-	-	-	-	-
Ações em tesouraria	-	-	-	(439)	-	(439)	-	(439)
Absorção de prejuízo do exercício	-	-	(2.193)	-	2.193	-	-	-
Saldos em 31 de dezembro de 2024	18.103	1.313	4.372	(1.318)	-	22.470	1.677	24.147

As notas explicativas são parte integrante das demonstrações financeiras individuais e consolidadas.

Atom Educação e Editora S.A.

Demonstrações dos fluxos de caixa
Exercícios findos em 31 de dezembro de 2024 e 2023
(Em milhares de reais)

	Controladora		Consolidado	
	2024	2023	2024	2023
Fluxo de caixa das atividades operacionais				
Lucro (prejuízo) antes da provisão para Imposto de Renda e Contribuição Social	(1.322)	144	2.131	683
Equivalência patrimonial	(12.809)	(14.958)	-	-
Depreciação e amortização do imobilizado e intangível	739	103	789	103
Amortização sobre arrendamento	101	102	315	102
Juros sobre arrendamento	9	18	-	18
Baixa imobilizado	-	1	53	1
Provisão para perdas de crédito esperadas	-	-	112	-
Ajuste de participação de controlada (ações nominais)	-	-	(397)	-
Ajuste a valor presente do contas a receber de clientes	66	(245)	120	(245)
	(13.216)	(14.835)	3.123	662
(Aumento)/diminuição em ativos				
Contas a receber de clientes	(970)	4.874	(2.027)	4.873
Impostos a recuperar	(264)	(318)	(399)	(382)
Estoque	-	-	362	-
Adiantamento	(8)	-	(593)	-
Despesas antecipadas	115	643	122	643
Aumento/(diminuição) em passivos				
Fornecedores	40	(68)	(250)	(66)
Obrigações fiscais, trabalhistas e sociais	43	(36)	(63)	34
Outros passivos	733	-	733	-
Provisão para contingências	-	-	(110)	-
Imposto de renda e contribuição social pagos	-	-	(1.672)	(539)
Caixa gerado pelas (aplicado nas) atividades operacionais	(13.527)	(9.740)	(774)	5.225
Fluxo de caixa das atividades de investimentos				
Partes relacionadas	298	(310)	-	-
Adições no ativo imobilizado e intangível	(189)	(140)	(251)	(140)
Dividendos recebidos	1.000	5.142	-	-
Aquisição de controladas	(12.945)	-	(9.047)	-
Pagamento de dividendos sobre lucros anteriores a aquisição de controlada indireta para acionistas não controladores	-	-	(3.158)	-
Caixa e equivalentes de caixa advindos de aquisição de Controlada	-	-	1.822	-
Caixa líquido gerado pelas (aplicado nas atividades de investimentos)	(11.836)	4.692	(10.634)	(140)
Fluxo de caixa das atividades de financiamentos				
Partes relacionadas	16.979	7.843	-	(2.382)
Pagamento de arrendamento	(131)	(133)	(370)	(133)
Ações em tesouraria	(439)	(879)	(439)	(879)
Dividendos antecipados	(871)	-	(871)	-
Antecipação de dividendos para acionistas não controladores referente ao resultado	-	-	(2.087)	-
Dividendos pagos	-	(5.782)	-	(5.782)
Caixa líquido gerado pelas (aplicado nas) atividades de financiamentos	15.538	1.049	(3.767)	(9.176)
Redução líquida em caixa e equivalentes de caixa	(9.825)	(3.999)	(15.175)	(4.091)
Caixa e equivalentes de caixa no início do exercício	12.869	16.868	19.559	23.650
Caixa e equivalentes de caixa no final do exercício	3.044	12.869	4.384	19.559
Redução líquida em caixa e equivalentes de caixa	(9.825)	(3.999)	(15.175)	(4.091)

As notas explicativas são parte integrante das demonstrações financeiras individuais e consolidadas.

Atom Educação e Editora S.A.

Demonstrações do valor adicionado
Exercícios findos em 31 de dezembro de 2024 e 2023
(Em milhares de reais)

	Controladora		Consolidado	
	2024	2023	2024	2023
Receitas				
Vendas de mercadorias, produtos e serviços	9.870	6.260	35.693	22.083
	9.870	6.260	35.693	22.083
Insumos adquiridos de terceiros				
Materiais, energia, serviços de terceiros e outros	(20.648)	(19.329)	(27.504)	(20.367)
Valor adicionado bruto	(10.778)	(13.069)	8.189	1.716
Depreciação, amortização e exaustão	(845)	(205)	(1.123)	(205)
Valor adicionado líquido produzido pela Companhia	(11.623)	(13.274)	7.066	1.511
Valor adicionado recebido em transferência				
Ganho (perda) de capital	643	47	643	47
Receitas financeiras	242	1.571	852	2.385
Dividendos	-	-	-	-
Imposto de renda e contribuição social diferido	-	-	-	-
Equivalência patrimonial	12.809	14.598	-	-
Valor adicionado total a distribuir	2.072	3.302	8.562	3.943
Distribuição do valor adicionado				
Pessoal				
Remuneração direta	1.261	977	2.611	996
Benefícios	470	433	708	439
FGTS	108	80	252	81
	1.839	1.490	3.571	1.516
Impostos, taxas e contribuições				
Federais	885	758	3.579	1.303
Estadual	2	-	3	-
Municipais	5	304	23	308
	892	1.062	3.605	1.611
Remuneração de capitais de terceiros				
Juros	510	459	624	463
Aluguéis	127	98	277	160
Outras	26	49	26	49
	663	606	927	672
Remuneração de capitais próprios:				
Lucro líquido do exercício	(1.322)	144	459	144
Valor adicionado total distribuído	2.072	3.302	8.562	3.943

As notas explicativas são parte integrante das demonstrações financeiras individuais e consolidadas.

Atom Educação e Editora S.A.

Notas explicativas às demonstrações financeiras individuais e consolidadas
31 de dezembro de 2024
(Em milhares de reais, exceto quando indicado de outra forma)

1. Contexto operacional

A Atom Educação e Editora S.A. é uma sociedade de capital aberto e está registrada no CNPJ - Cadastro Nacional de Pessoa Jurídica sob o nº 23.994.857/0001-70, e NIRE - Número de Inscrição de Registro de Empresas nº 35300487737. Está sediada na cidade de Sorocaba, Estado de São Paulo, na Rua Eulalia Silva, nº 454, CEP 18030-230.

A Atom Educação e Editora S.A é uma empresa voltada a publicação de conteúdos educacionais no seguimento financeiro e desenvolvimento de atividades de tesouraria; controladora da Atom Editora Ltda., voltada exclusivamente para publicação de materiais didáticos; Follow Publicações Ltda. direcionada a comunicação no mercado financeiro; a Shark Tank E-school Educacional Ltda. voltada exclusivamente para conteúdos educacionais no seguimento de empreendedorismo; e Cebrac Consultoria e Franquia S.A. voltada para editorial de material didático e distribuição e educação de cursos livres por meio de franquias. Os detalhes da aquisição da Cebrac Consultoria e Franquia S.A, aquisição está ocorrida durante o ano de 2024, estão apresentados na nota 6. A Companhia e suas controladas contemplam o "Grupo".

Em 25 de julho de 2024, a Companhia alterou sua razão social para Atom Educação e Editora S.A.

A emissão dessas demonstrações financeiras foi autorizada pela Administração em 10 de fevereiro de 2025.

Abertura de capital da Companhia

Em 17 de outubro de 2024 a Companhia concluiu os procedimentos necessários para a abertura do seu capital, com o deferimento dos pedidos de registro como emissora de valores mobiliários sob a categoria "A" perante a CVM ("Registro CVM"), nos termos da Resolução CVM nº 80, de 29 de março de 2022 e de listagem e admissão das ações de sua emissão à negociação no segmento básico da B3 - Brasil, Bolsa, Balcão ("B3" e "Registro B3"). O deferimento do pedido de Registro B3 foi comunicado à Companhia em 04 de outubro de 2024, condicionado ao deferimento do Registro CVM, que ocorreu em 18 de outubro de 2024.

Incorporação de saldos cindidos pela Atom Empreendimentos e Participações S.A.

Conforme detalhada nota 6.b, durante o exercício findo de 2024 a Companhia incorporou saldos oriundos da cisão parcial da sua então controladora Atom Empreendimentos e Participações S.A. ("Atom Participações"). Decorrente dessa operação, os então controladores indiretos da Companhia, ou seja, os então acionistas da Companhia passaram a ser os acionistas diretos da Companhia. A operação não resultou em alteração do valor do capital social da Companhia.

Atom Educação e Editora S.A.

Notas explicativas às demonstrações financeiras individuais e consolidadas--Continuação
31 de dezembro de 2024
(Em milhares de reais, exceto quando indicado de outra forma)

2. Apresentação das demonstrações financeiras individuais e consolidadas

2.1. Base de preparação

As demonstrações financeiras foram preparadas conforme as práticas contábeis adotadas no Brasil, que compreendem as normas da Comissão de Valores Mobiliários (CVM) e os pronunciamentos emitidos pelo Comitê de Pronunciamentos Contábeis (CPC) e as normas internacionais de relatório financeiro (*International Financial Reporting Standards (IFRS)*), emitidas pelo *International Accounting Standards Board (IASB)*, e evidenciam todas as informações relevantes próprias das demonstrações financeiras, e somente elas, as quais estão consistentes com as utilizadas pela administração na sua gestão.

As principais políticas contábeis aplicadas na preparação dessas demonstrações financeiras estão apresentadas na Nota 4 e nas respectivas notas explicativas. As demonstrações financeiras foram preparadas considerando o custo histórico como base de valor, que, no caso de ativos e passivos financeiros é ajustado para refletir a mensuração ao valor justo.

Adicionalmente, o Grupo considerou as orientações emanadas da Orientação Técnica OCPC 07, emitida pelo CPC em novembro de 2014, na preparação de suas informações financeiras. Dessa forma, as informações relevantes próprias das informações financeiras estão sendo evidenciadas e correspondem às utilizadas pela administração na sua gestão.

a) Demonstrações financeiras individuais

As demonstrações financeiras individuais da Controladora foram preparadas conforme as práticas contábeis adotadas no Brasil emitidas pelo Comitê de Pronunciamentos Contábeis (CPC). Elas também estão em conformidade com as normas internacionais de relatório financeiro (*International Financial Reporting Standards (IFRS)*), emitidas pelo *International Accounting Standards Board (IASB)*. Essas demonstrações individuais são divulgadas em conjunto com as demonstrações financeiras consolidadas.

b) Demonstrações financeiras consolidadas

As demonstrações financeiras consolidadas foram preparadas e estão sendo apresentadas conforme as práticas contábeis adotadas no Brasil, incluindo os pronunciamentos emitidos pelo Comitê de Pronunciamentos Contábeis (CPC) e conforme as normas internacionais de relatório financeiro (*International Financial Reporting Standards (IFRS)*), emitidas pelo *International Accounting Standards Board (IASB)*.

Atom Educação e Editora S.A.

Notas explicativas às demonstrações financeiras individuais e consolidadas--Continuação
31 de dezembro de 2024
(Em milhares de reais, exceto quando indicado de outra forma)

2. Apresentação das demonstrações financeiras individuais e consolidadas-- Continuação

2.1. Base de preparação--Continuação

c) Demonstração do valor adicionado

A apresentação da Demonstração do Valor Adicionado (DVA), individual e consolidada, é requerida pela legislação societária brasileira e pelas práticas contábeis adotadas no Brasil aplicáveis a companhias abertas. A DVA foi preparada de acordo com os critérios definidos no Pronunciamento Técnico CPC 09 - "Demonstração do Valor Adicionado". As IFRS não requerem a apresentação dessa demonstração. Como consequência, pelas IFRS, essa demonstração está apresentada como informação suplementar, sem prejuízo do conjunto das demonstrações financeiras.

2.2. Moeda funcional e de apresentação

As informações contábeis individuais e consolidadas foram preparadas em Reais (R\$), que é a moeda funcional do Grupo. A moeda funcional foi determinada em função do ambiente econômico primário de suas operações. As informações contábeis são apresentadas em milhares de reais e foram arredondadas para o milhar mais próximo, exceto quando indicado de outra forma.

3. Estimativas e julgamentos contábeis críticos

A preparação de demonstrações financeiras requer o uso de certas estimativas contábeis críticas e também o exercício de julgamento por parte da administração do Grupo no processo de aplicação das políticas contábeis do Grupo. As áreas que requerem maior nível de julgamento e tem maior complexidade, bem como possui premissa significativa para as demonstrações financeiras, são a definição da taxa de desconto utilizada para o cálculo do ajuste a valor presente do contas a receber, a vida útil do ativo imobilizado e intangível e a probabilidade de perda para avaliação das contingências. O Grupo mantém discussões administrativas e judiciais com a Comissão de Valores Mobiliários no Brasil, relacionada sobre intermediação de recursos de terceiros, cuja análise atual de prognóstico, com base na avaliação interna e externa dos assessores jurídicos ainda é incerta, devido à quantificação do valor de eventual perda não ser mensurável e a probabilidade de perda reportada ser possível. Contudo, a determinação final depende de fatores não controlados pelo Grupo.

Atom Educação e Editora S.A.

Notas explicativas às demonstrações financeiras individuais e consolidadas--Continuação
31 de dezembro de 2024
(Em milhares de reais, exceto quando indicado de outra forma)

4. Práticas contábeis materiais

As políticas contábeis materiais aplicadas na preparação dessas demonstrações financeiras estão definidas abaixo. Essas políticas foram aplicadas de modo consistente nos exercícios apresentados, salvo disposição em contrário.

As seguintes políticas contábeis são aplicadas na elaboração das demonstrações financeiras consolidadas.

a) Controladas

Controladas são todas as entidades nas quais o Grupo detém o controle. As controladas são totalmente consolidadas a partir da data em que o controle é transferido para o Grupo. A consolidação é interrompida a partir da data em que o Grupo deixa de ter o controle. Os ativos identificáveis adquiridos e os passivos e passivos contingentes assumidos para a aquisição de controladas em uma combinação de negócios são mensurados inicialmente pelos valores justos na data da aquisição. O Grupo reconhece a participação não controladora na adquirida, tanto pelo seu valor justo como pela parcela proporcional da participação não controladora no valor justo de ativos líquidos da adquirida. A mensuração da participação não controladora é determinada em cada aquisição realizada. Custos relacionados com aquisição são contabilizados no resultado do exercício conforme incorridos. Transações, saldos e ganhos não realizados em transações entre empresas do Grupo são eliminados. Os prejuízos não realizados também são eliminados a menos que a operação forneça evidências de uma perda (*impairment*) do ativo transferido. As políticas contábeis das controladas são alteradas, quando necessário, para assegurar a consistência com as políticas adotadas pelo Grupo.

b) Perda de controle em controladas

Quando o Grupo deixa de ter controle, qualquer participação retida na entidade é remensurada ao seu valor justo, sendo a mudança no valor contábil reconhecida no resultado. Os valores reconhecidos previamente em outros resultados abrangentes são reclassificados para o resultado.

c) Não controladores

A parte do patrimônio líquido das controladas não atribuível, direta ou indiretamente, à Controladora (“Participação de Não Controladores”) é apresentada no balanço patrimonial consolidado, dentro do patrimônio líquido, separadamente do patrimônio líquido dos proprietários da controladora, assim como a participação no resultado do exercício não atribuível, direta ou indiretamente, à Controladora (“Resultado atribuível a acionistas não controladores”).

Atom Educação e Editora S.A.

Notas explicativas às demonstrações financeiras individuais e consolidadas--Continuação
31 de dezembro de 2024
(Em milhares de reais, exceto quando indicado de outra forma)

4. Práticas contábeis materiais--Continuação

4.1. Caixa e equivalentes de caixa

Caixa e equivalentes de caixa incluem dinheiro em caixa, depósitos bancários, investimentos de curto prazo de alta liquidez com vencimentos no prazo de 90 dias ou menos a contar da data da contratação, e com risco insignificante de mudança de seu valor de mercado.

4.2. Contas a receber

As contas a receber correspondem aos valores a receber pela venda de mercadorias ou prestação de serviços no curso normal das atividades do Grupo. O Grupo mantém as contas a receber de clientes com o objetivo de arrecadar fluxos de caixa contratuais e, portanto, essas contas são, inicialmente, reconhecidas pelo valor justo e, subsequentemente, mensuradas pelo custo amortizado com o uso do método da taxa efetiva de juros, deduzidas das provisões para perdas.

Em conformidade com a substituição do modelo de perdas incorridas por perdas esperadas, a Administração concluiu que a metodologia adotada está aderente ao modelo de perdas esperadas conforme CPC 48/IFRS 9 - Instrumentos Financeiros. Em 31 de dezembro 2024, o ajuste a valor presente foi calculado, tomando como base todas as operações de venda a receber, com juros nominais das transações de 0,84% ao mês, por meio do método do fluxo de caixa descontado. A realização do ajuste a valor presente é registrada no resultado do exercício.

4.3. Instrumentos financeiros

O Grupo classifica ativos e passivos financeiros conforme a CPC 48/IFRS 9 (Instrumentos financeiros) na seguinte categoria: Custo amortizado.

Os ativos, que são mantidos para coleta de fluxos de caixa contratuais quando tais fluxos de caixa representam apenas pagamentos do principal e de juros, são mensurados ao custo amortizado. As receitas com juros provenientes desses ativos financeiros são registradas em receitas financeiras usando o método da taxa efetiva de juros. Quaisquer ganhos ou perdas devido à baixa do ativo são reconhecidos diretamente no resultado e apresentados em outros ganhos/(perdas).

Atom Educação e Editora S.A.

Notas explicativas às demonstrações financeiras individuais e consolidadas--Continuação
31 de dezembro de 2024
(Em milhares de reais, exceto quando indicado de outra forma)

4. Práticas contábeis materiais--Continuação

4.3. Instrumentos financeiros--Continuação

Os principais ativos financeiros do Grupo incluem: caixa e equivalentes de caixa e contas a receber e dividendos a receber. São classificados e mensurados pelo custo amortizado utilizando-se o método de taxa de juros efetiva, deduzidos de qualquer perda por redução do valor recuperável, quando aplicável.

No reconhecimento inicial, o Grupo mensura um ativo financeiro ao valor justo acrescido, no caso de um ativo financeiro não mensurado ao valor justo por meio do resultado, dos custos da transação diretamente atribuíveis à aquisição do ativo financeiro. Os custos de transação de ativos financeiros ao valor justo por meio do resultado são registrados como despesas no resultado.

4.4. Investimentos

Os investimentos em controladas são avaliados pelo método de equivalência patrimonial, com base em balanços patrimoniais levantados pelas controladas na mesma data-base e utilizando práticas contábeis uniformes as da controladora.

4.5. Imobilizado e Intangível

Registrado pelo custo de aquisição ou construção, deduzido de depreciação acumulada e quaisquer perdas acumuladas de redução ao valor recuperável (impairment). As depreciações são computadas pelo método linear com base nas taxas que levam em consideração a vida útil estimada dos bens. Os gastos incorridos que aumentam o valor ou estendem a vida útil estimada dos bens são incorporados ao seu custo; gastos relativos à manutenção e reparos são lançados para resultado quando incorridos.

A vida útil estimada dos itens do imobilizado e intangível é conforme segue:

<u>Descrição</u>	<u>Vida útil</u>
Equipamentos de Informática	De 3 a 5 anos
Moveis e Utensílios	De 10 a 15 anos
Software - Intangível	De 5 anos
Relacionamento com Clientes	De 6 anos
Marcas e Patentes	De 20 anos

O valor residual e a vida útil dos ativos são avaliados pela Administração do Grupo pelo menos ao final de cada exercício. O valor contábil de um ativo é imediatamente baixado ao seu valor recuperável quando o valor contábil do ativo é maior do que seu valor recuperável estimado.

Atom Educação e Editora S.A.

Notas explicativas às demonstrações financeiras individuais e consolidadas--Continuação
31 de dezembro de 2024
(Em milhares de reais, exceto quando indicado de outra forma)

4. Práticas contábeis materiais--Continuação

4.6. Direito de uso

O Grupo reconhece um ativo de direito de uso na data de início do arrendamento. A mensuração do ativo de direito de uso de bens arrendados corresponde ao valor inicial do passivo de arrendamento mais os custos diretos iniciais incorridos, ajustados a valor presente. A amortização é calculada pelo método linear de acordo com o prazo remanescente dos contratos. O Grupo não reconhece um ativo de arrendamento mercantil para contratos com prazo inferior a 12 meses. A natureza das despesas relacionadas a esses arrendamentos está registrada como custo de depreciação dos ativos de direito de uso do arrendamento mercantil.

4.7. Fornecedores

Correspondem aos valores devidos aos fornecedores no curso normal do negócio do Grupo. Se o prazo de pagamento é equivalente a um ano ou menos, os fornecedores são classificados no passivo circulante, caso contrário, o montante correspondente é classificado no passivo não circulante. Quando aplicável, são acrescidos encargos, variações monetárias ou cambiais.

4.8. Imposto de renda e contribuição social sobre o lucro

A Companhia é tributada pelo regime do Lucro Real. A provisão para o Imposto de renda foi constituída à alíquota de 15% sobre o lucro tributável, acrescida de adicional de 10% sobre os lucros que excederem R\$240 no ano. A provisão para contribuição social é calculada à alíquota de 9%, após efetuados os ajustes determinados pela legislação fiscal e para os períodos apresentados não foram incorridos Imposto de Renda Pessoa Jurídica e Contribuição Social sobre o lucro diferidos.

A controlada Atom Editora é tributada pelo Lucro Presumido, para essas as provisões para o Imposto de Renda e Contribuição Social são constituídas considerando a presunção de 8% e 12%, respectivamente, sobre o faturamento e aplicando as alíquotas de 15%, acrescidas do adicional de 10% sobre o lucro tributável excedente de R\$240 para imposto de renda e 9% sobre o lucro tributável para contribuição social. O Grupo não possui prejuízos fiscais a serem compensados.

Atom Educação e Editora S.A.

Notas explicativas às demonstrações financeiras individuais e consolidadas--Continuação
31 de dezembro de 2024
(Em milhares de reais, exceto quando indicado de outra forma)

4. Práticas contábeis materiais--Continuação

4.9. Estoque

Os estoques são referentes a livros e material didático para revenda e são avaliados ao custo de aquisição ou valor realizável líquido - dos dois o menor.

O valor realizável líquido corresponde ao preço de venda no curso normal dos negócios, menos os custos estimados necessários para a realização da venda.

4.10. Arrendamentos a pagar

A mensuração do passivo de arrendamento corresponde ao total dos pagamentos futuros de aluguéis. Esses fluxos de pagamentos são ajustados a valor presente, considerando a taxa incremental de empréstimo, e quando aplicável, são ajustados por alterações e atualizações previstas nos contratos. A contrapartida é contabilizada como direito de uso (Nota Explicativa nº 4.6) e amortizado durante o período do contrato de arrendamento pelo método linear. Os encargos financeiros são reconhecidos como despesa financeira e apropriados de acordo com o prazo remanescente dos contratos. A taxa incremental de empréstimo corresponde à taxa de juros que o Grupo teria que pagar, caso contratasse financiamento para a aquisição de ativos similares aos direitos de uso, com valor similar e sob as mesmas condições contratuais e econômicas do arrendamento.

4.11. Provisões diversas

As provisões são reconhecidas quando: (i) o Grupo tem uma obrigação presente ou não formalizada (*constructive obligation*) como resultado de eventos já ocorridos; (ii) é provável que uma saída de recursos seja necessária para liquidar a obrigação; e (iii) o valor puder ser estimado com segurança.

Quando houver uma série de obrigações similares, a probabilidade de liquidá-las é determinada levando-se em consideração a classe de obrigações como um todo. Uma provisão é reconhecida mesmo que a probabilidade de liquidação relacionada com qualquer item individual incluído na mesma classe de obrigações seja pequena.

O Grupo não possui processos judiciais classificados pelos seus assessores jurídicos como perda provável, portanto, nenhuma provisão foi constituída.

Atom Educação e Editora S.A.

Notas explicativas às demonstrações financeiras individuais e consolidadas--Continuação
31 de dezembro de 2024
(Em milhares de reais, exceto quando indicado de outra forma)

4. Práticas contábeis materiais--Continuação

4.12. Lucro (prejuízo) básico e diluído por ação

O lucro (prejuízo) básico por ação é calculado dividindo-se o lucro (prejuízo) líquido do período atribuído aos acionistas da Companhia pela média ponderada da quantidade de ações em circulação. O lucro (prejuízo) diluído por ação é calculado mediante o ajuste da quantidade média ponderada de ações em circulação para presumir a conversão de ações potenciais a serem emitidas.

4.13. Reconhecimento de receita

O Grupo efetuou a adoção do CPC 47 - Receita de contratos com clientes/IFRS 15 que trouxe os princípios que uma empresa deve aplicar para determinar a mensuração da receita e como e quando ela é reconhecida, baseada em cinco passos: (i) Quando as partes do contrato aprovarem o contrato e estiverem comprometidas em cumprir suas respectivas obrigações; (ii) Quando o Grupo puder identificar os direitos de cada parte em relação aos bens ou serviços transferidos; (iii) Quando o Grupo puder identificar os termos de pagamento para os bens ou serviços a serem transferidos; (iv) Quando o contrato possuir substância comercial, e; (v) Quando for provável que o Grupo receberá a contraprestação a qual terá direito em troca dos bens ou serviços que serão transferidos ao cliente.

A receita compreende o valor justo da contraprestação recebida ou a receber pela comercialização de produtos e serviços no curso normal das atividades do Grupo. A receita é apresentada líquida de impostos, devoluções, abatimentos e descontos.

A seguir apresentamos as políticas adotadas nas receitas advindas das vendas de produtos (materiais didáticos), e nas vendas de serviços (mentorias e apoio aos usuários):

1) Venda de produtos

O Grupo adota como política de reconhecimento de receita a data em que o produto é entregue ao comprador, ou seja, a receita pela venda de produtos é reconhecida quando satisfazer a obrigação de desempenho ao transferir o bem prometido ao cliente. Nas operações de venda de livros digitais do Grupo, ocorre quando operações de venda de produtos (substancialmente composto por livros digitais), após a finalização da venda pelas plataformas digitais, o Grupo tem contratualmente até dois dias úteis para entregar o material didático para o cliente.

Os acordos celebrados (termos e condições) entre o Grupo e os usuários contém substância comercial, uma vez que são aprovados pelas partes e os direitos de cada parte, bem como as condições de pagamento são claramente identificadas.

Atom Educação e Editora S.A.

Notas explicativas às demonstrações financeiras individuais e consolidadas--Continuação
31 de dezembro de 2024
(Em milhares de reais, exceto quando indicado de outra forma)

4. Práticas contábeis materiais--Continuação

4.13. Reconhecimento de receita--Continuação

2) Venda de serviços

A receita de serviços do Grupo consiste principalmente na prestação de serviços de mentorias e apoio aos usuários e é reconhecida tendo como base os serviços realizados até a data de encerramento do balanço. As seguintes condições são observadas quando do reconhecimento da receita dos contratos dos alunos, conforme a forma de pagamento do serviço: (i) a existência de um contrato válido e assinado; (ii) o valor dos serviços é facilmente identificável e, (iii) é provável que o Grupo receberá a contraprestação dos serviços prestados.

Os serviços podem ser adquiridos à parte ou através dos combos ofertados pelo Grupo, ou seja, são oferecidos os produtos (material didático) em conjunto com algum serviço de mentoria ou apoio ao cliente no qual obtém um cronograma de quando será efetuada a mentoria caso seja ao vivo ou disponibilizada no momento da contratação de forma on-line em caso de conteúdo gravado. Portanto, as receitas são registradas quando os serviços são prestados.

Essas receitas são decorrentes de um grande volume de transações, mas que, individualmente, são de baixo valor.

4.14. Comissões

A mensuração e apuração dos valores a serem comissionados para os nossos vendedores ou parceiros são baseadas no cálculo do resultado líquido obtido diante dos lançamentos incorridos nos períodos abrangentes. Feito isso, são reconhecidos e contabilizados de acordo com a efetiva obrigação formalizada conforme contratos.

Atom Educação e Editora S.A.

Notas explicativas às demonstrações financeiras individuais e consolidadas--Continuação
31 de dezembro de 2024
(Em milhares de reais, exceto quando indicado de outra forma)

4. Práticas contábeis materiais--Continuação

4.15. Gestão de risco financeiro

4.15.1. Fatores de risco financeiro

As atividades do Grupo o expõem a riscos financeiros: risco de mercado (risco de taxa de juros), risco de crédito e risco de liquidez. A Companhia não está exposta a risco cambial, pois todas as operações e saldos estão denominados em Reais. A gestão de risco do Grupo concentra-se na imprevisibilidade dos mercados financeiros e busca minimizar potenciais efeitos adversos no desempenho financeiro do Grupo. A gestão de risco é realizada pelo departamento de controladoria do Grupo, no qual busca identificar, avaliar e proteger o Grupo contra eventuais riscos financeiros em cooperação com as unidades operacionais do Grupo. A Administração estabelece princípios, para a gestão de risco, bem como para áreas específicas, como risco de taxa de juros e risco de crédito. O quadro a seguir sumaria a natureza e a extensão dos riscos decorrentes de instrumentos financeiros e como o Grupo administra sua exposição.

Risco	Exposição	Metodologia utilizada para mensuração do impacto	Gestão
Risco de crédito	Caixa e equivalentes de caixa e contas a receber de clientes	Análise de vencimento Avaliação de crédito	Diversificação das instituições financeiras Monitoramento dos limites de crédito/ <i>ratings</i>
Risco de mercado - taxa de juros	Juros sobre as aplicações financeiras e decorrentes as operações a receber	Previsões de fluxo de caixa Análise de sensibilidade	Ajuste no reconhecimento a receber
Risco de liquidez	Fornecedores e outros passivos	Previsões de fluxo de caixa	Controle de caixa mantido pelo Grupo

a) *Risco de crédito*

O risco de crédito decorre de caixa e equivalentes de caixa, depósitos em bancos e em outras instituições financeiras, bem como de exposições a clientes sobre os saldos de contas a receber em aberto. O risco de crédito é administrado corporativamente. Para bancos e outras instituições financeiras, são aceitos somente entidades independentemente classificadas com *rating* mínimo "A" na escala de Standard and Poor's. Já os clientes, a plataforma de meio de pagamentos são responsáveis para de análise de crédito, levando em consideração seu limite de crédito disponível no cartão. Sendo que as vendas para clientes são liquidadas em dinheiro (pix) ou por meio dos principais cartões de crédito existentes no mercado.

Atom Educação e Editora S.A.

Notas explicativas às demonstrações financeiras individuais e consolidadas--Continuação
31 de dezembro de 2024
(Em milhares de reais, exceto quando indicado de outra forma)

4. Práticas contábeis materiais--Continuação

4.15. Gestão de risco financeiro--Continuação

4.15.1. Fatores de risco financeiro--Continuação

a) *Risco de crédito*--Continuação

Não foi ultrapassado nenhum limite de crédito e registrado nenhuma perda durante o exercício, e a administração não espera nenhuma perda decorrente de inadimplência dessas contrapartes.

b) *Risco de mercado*

O principal risco de taxa de juros do Grupo decorre das operações de aplicações financeiras e recebíveis de até 12 meses, expondo o Grupo ao risco de perda de fluxo de caixa ao longo do tempo associado com a taxa de juros devido a inflação.

O Grupo analisa sua exposição à taxa de juros de forma dinâmica, ou seja, a cada fechamento mensal e trimestral é avaliado a variação da taxa de juros CDI e efetuado os devidos cálculos para apuração do impacto do saldo de vencimento dos investimentos e dos 12 meses (prazo de recebimento dos clientes), portanto, em cada apuração é avaliado o risco de ajuste em nosso resultado financeiro em contrapartidas recebíveis.

Alinhado a mensuração, é efetuado as previsões que impactam o fluxo de caixa e controlado internamente pela nossa tesouraria os ajustes necessários para que o Grupo mitigue a exposição e transparência nos registros.

Análise de sensibilidade

A tabela a seguir apresenta o impacto das possíveis variações da taxa de juros sobre os instrumentos financeiros da Companhia, especificamente suas aplicações financeiras. A análise é baseada na premissa de que a taxa apresentará uma variação negativa de 8%.

	Consolidado	
	2024	2023
Taxa Selic 12,25% em 2024 (2023 - 11,25%)	(387)	(2.120)

Atom Educação e Editora S.A.

Notas explicativas às demonstrações financeiras individuais e consolidadas--Continuação
31 de dezembro de 2024
(Em milhares de reais, exceto quando indicado de outra forma)

4. Práticas contábeis materiais--Continuação

4.15. Gestão de risco financeiro--Continuação

4.15.1. Fatores de risco financeiro--Continuação

c) *Risco de liquidez*

A previsão de fluxo de caixa é realizada nas empresas do Grupo e agregada pelo departamento de Finanças. Este departamento monitora as previsões contínuas das exigências de liquidez do Grupo para assegurar que ele tenha caixa suficiente para atender às necessidades operacionais. Essa previsão leva em consideração os planos de cumprimento de cláusulas, cumprimento das metas internas do quociente do balanço patrimonial e, se aplicável, exigências regulatórias externas ou legais - por exemplo, B3.

O excesso de caixa mantido pelas empresas, além do saldo exigido para administração do capital circulante, é transferido para a Tesouraria do Grupo. A Tesouraria investe o excesso de caixa em contas bancárias com incidência de juros, escolhendo instrumentos com vencimentos apropriados ou liquidez suficiente para fornecer margem suficiente conforme determinado pelas previsões acima mencionadas. Na data do balanço, o Grupo mantinha fundos de curto prazo de R\$3.164 (R\$18.848 em 2023) e outros ativos líquidos de R\$1.220 (R\$711 em 2023) que se espera gerem prontamente entradas de caixa para administrar o risco de liquidez.

4.15.2. Gestão de capital

Os objetivos do Grupo ao administrar seu capital são os de salvaguardar a capacidade de continuidade do Grupo para oferecer retorno aos acionistas e benefícios às outras partes interessadas, além de manter uma estrutura de capital ideal para reduzir esse custo. Para manter ou ajustar a estrutura de capital do Grupo, a administração pode, ou propõe, nos casos em que os acionistas têm de aprovar, rever a política de pagamento de dividendos, devolver capital aos acionistas ou, ainda, emitir novas ações ou vender ativos para reduzir, por exemplo, o nível de endividamento.

Condizente com outras entidades do setor, o Grupo monitora o capital com base no índice de endividamento. Esses indicadores correspondem a proporção do endividamento em comparação ao ativo total do negócio e a relação entre o valor que a empresa está devendo para terceiros. Os índices de endividamento em 31 de dezembro de 2024 e de 31 de dezembro de 2023 podem ser assim sumariados:

Atom Educação e Editora S.A.

Notas explicativas às demonstrações financeiras individuais e consolidadas--Continuação
31 de dezembro de 2024

(Em milhares de reais, exceto quando indicado de outra forma)

4. Práticas contábeis materiais--Continuação

4.15. Gestão de risco financeiro--Continuação

4.15.2. Gestão de capital--Continuação

	Consolidado	
	2024	2023
Ativos totais	28.917	25.945
Passivos totais	3.452	843
Endividamento - %	12%	3%

O capital não é administrado ao nível da Controladora, somente ao nível consolidado.

4.16. Combinações de negócios e ágio

Combinações de negócios são contabilizadas aplicando o método de aquisição. O custo de uma aquisição é mensurado pela soma da contraprestação transferida, que é avaliada com base no valor justo na data de aquisição, e o valor de qualquer participação de não controladores na adquirida. Para cada combinação de negócio, a adquirente deve mensurar a participação de não controladores na adquirida pelo valor justo ou com base na sua participação nos ativos líquidos identificados na adquirida. Custos diretamente atribuíveis à aquisição são contabilizados como despesa quando incorridos.

O Grupo determina que adquiriu um negócio quando o conjunto adquirido de atividades e ativos inclui, no mínimo, um *input* - entrada de recursos e um processo substantivo que juntos contribuam significativamente para a capacidade de gerar *output* - saída de recursos. O processo adquirido é considerado substantivo se for essencial para a capacidade de desenvolver ou converter o *input* - entrada de recursos adquirido em *outputs* - saídas de recursos, e os *inputs* - entradas de recursos adquiridos incluem tanto a força de trabalho organizada com as habilidades, conhecimentos ou experiência necessários para executar esse processo; ou for fundamental para a capacidade de continuar a produzir outputs e é considerado único ou escasso ou não pode ser substituída sem custo, esforço ou atraso significativos na capacidade de continuar produzindo *outputs* - saída de recursos.

Atom Educação e Editora S.A.

Notas explicativas às demonstrações financeiras individuais e consolidadas--Continuação
31 de dezembro de 2024
(Em milhares de reais, exceto quando indicado de outra forma)

4. Práticas contábeis materiais--Continuação

4.16. Combinações de negócios e ágio--Continuação

Ao adquirir um negócio, o Grupo avalia os ativos e passivos financeiros assumidos com o objetivo de classificá-los e alocá-los de acordo com os termos contratuais, as circunstâncias econômicas e as condições pertinentes na data de aquisição, o que inclui a segregação, por parte da adquirida, de derivativos embutidos existentes em contratos hospedeiros na adquirida.

Qualquer contraprestação contingente a ser transferida pela adquirente será reconhecida ao valor justo na data de aquisição. Alterações subsequentes no valor justo da contraprestação contingente considerada como um ativo ou como um passivo deverão ser reconhecidas de acordo com o CPC 48 na demonstração do resultado.

Inicialmente, o ágio é mensurado como sendo o excedente da contraprestação transferida em relação aos ativos líquidos adquiridos (ativos identificáveis adquiridos, líquidos e os passivos assumidos). Se a contraprestação for menor do que o valor justo dos ativos líquidos adquiridos, a diferença deverá ser reconhecida como ganho na demonstração do resultado.

Após o reconhecimento inicial, o ágio é mensurado pelo custo, deduzido de quaisquer perdas acumuladas do valor recuperável. Para fins de teste do valor recuperável, o ágio adquirido em uma combinação de negócios é, a partir da data de aquisição, alocado a cada uma das unidades geradoras de caixa do Grupo que se espera sejam beneficiadas pelas sinergias da combinação, independentemente de outros ativos ou passivos da adquirida ser atribuídos a essas unidades.

Quando um ágio fizer parte de uma unidade geradora de caixa e uma parcela dessa unidade for alienada, o ágio associado à parcela alienada deve ser incluído no custo da operação ao apurar-se o ganho ou a perda na alienação. O ágio alienado nessas circunstâncias é apurado com base nos valores proporcionais da parcela alienada em relação à unidade geradora de caixa mantida.

Atom Educação e Editora S.A.

Notas explicativas às demonstrações financeiras individuais e consolidadas--Continuação
31 de dezembro de 2024

(Em milhares de reais, exceto quando indicado de outra forma)

5. Novas emitidas mas ainda não vigentes

As normas e interpretações novas e alteradas emitidas, mas não ainda em vigor até a data de emissão das demonstrações financeiras do Grupo, estão descritas a seguir. O Grupo pretende adotar essas normas e interpretações novas e alteradas, se cabível, quando entrarem em vigor.

IFRS 18: Apresentação e Divulgação nas Demonstrações Financeiras

Em abril de 2024, o IASB emitiu o IFRS 18, que substitui o IAS 1 (equivalente ao CPC 26 (R1) - Apresentação de Demonstrações Financeiras). O IFRS 18 introduz novos requisitos para apresentação dentro da demonstração do resultado do exercício, incluindo totais e subtotais especificados. Além disso, as entidades são obrigadas a classificar todas as receitas e despesas dentro da demonstração do resultado do exercício em uma das cinco categorias: operacional, investimento, financiamento, impostos de renda e operações descontinuadas, das quais as três primeiras são novas.

A norma também exige a divulgação de medidas de desempenho definidas pela administração, subtotais de receitas e despesas, e inclui novos requisitos para a agregação e desagregação de informações financeiras com base nas “funções” identificadas das demonstrações financeiras primárias (primary financial statements (PFS)) e das notas explicativas. Além disso, alterações de escopo restrito foram feitas ao IAS 7 (equivalente ao CPC 03 (R2) - Demonstração dos Fluxos de Caixa), que incluem a alteração do ponto de partida para determinar os fluxos de caixa das operações pelo método indireto, de “lucro ou prejuízo do período” para “lucro ou prejuízo operacional” e a remoção da opcionalidade à classificação dos fluxos de caixa de dividendos e juros. Além disso, há alterações consequentes em vários outros padrões.

Além disso, alterações de escopo restrito foram feitas ao IAS 7 (equivalente ao CPC 03 (R2) - Demonstração dos Fluxos de Caixa), que incluem a alteração do ponto de partida para determinar os fluxos de caixa das operações pelo método indireto, de “lucro ou prejuízo do período” para “lucro ou prejuízo operacional” e a remoção da opcionalidade à classificação dos fluxos de caixa de dividendos e juros. Além disso, há alterações consequentes em vários outros padrões.

O IFRS 18 e as alterações nas outras normas são entrarão em vigor para períodos de relatórios iniciados em ou após 1º de janeiro de 2027, com a aplicação antecipada permitida e devendo ser divulgada, embora no Brasil a adoção antecipada não seja permitida. O IFRS 18 será aplicado retrospectivamente.

O Grupo está atualmente trabalhando para identificar todos os impactos que as alterações terão nas demonstrações financeiras primárias e notas explicativas às demonstrações financeiras.

Atom Educação e Editora S.A.

Notas explicativas às demonstrações financeiras individuais e consolidadas--Continuação
31 de dezembro de 2024

(Em milhares de reais, exceto quando indicado de outra forma)

5. Novas normas, interpretações e revisões aplicadas a partir de 2025-- Continuação

IFRS 19: Subsidiárias sem Responsabilidade Pública: Divulgações

O IFRS 19, que permite que entidades elegíveis optem por aplicar seus requisitos de divulgação reduzidos enquanto ainda aplicam os requisitos de reconhecimento, mensuração e apresentação em outros padrões contábeis IFRS. Para ser elegível, no final do período de relatório, uma entidade deve ser uma controlada conforme definido no IFRS 10 (CPC 36 (R3) - Demonstrações Consolidadas), não pode ter responsabilidade pública e deve ter uma controladora (final ou intermediária) que prepare demonstrações financeiras consolidadas, disponíveis para uso público, que estejam em conformidade com os padrões contábeis IFRS.

O IFRS 19 entrará em vigor para períodos de relatório iniciados em ou após 1º de janeiro de 2027, com aplicação antecipada permitida.

Como os instrumentos patrimoniais do Grupo são negociados publicamente, ele não é elegível para pela aplicação do IFRS 19.

Alterações ao CPC 18 (R3) - Investimento em Coligada, Em Controlada e Empreendimento Controlado Em Conjunto e a ICPC 09 - Demonstrações Financeiras Individuais, Demonstrações Separadas, Demonstrações Consolidadas e Aplicação do Método da Equivalência Patrimonial

Em setembro de 2024, o Comitê de Pronunciamentos Contábeis (CPC) emitiu alterações ao Pronunciamento Técnico CPC 18 (R3) e à Interpretação Técnica ICPC 09 (R3), com o objetivo de alinhar as normativas contábeis brasileiras com os padrões internacionais emitidos pelo IASB.

A atualização do Pronunciamento Técnico CPC 18 contempla a aplicação do método da equivalência patrimonial (MEP) para a mensuração de investimentos em controladas nas Demonstrações Financeiras Individuais, refletindo a alteração nas normas internacionais que agora permitem essa prática nas Demonstrações Financeiras Separadas. Essa convergência harmoniza as práticas contábeis adotadas no Brasil com as internacionais, sem gerar impactos materiais em relação à norma atualmente vigente, concentrando-se apenas em ajustes de redação e na atualização das referências normativas.

A ICPC 09, por sua vez, não tem correspondência direta com normas do IASB e por consequência estava desatualizada, exigindo alterações para alinhar sua redação a fim de ajustá-lo a atualizações posteriores a sua emissão e atualmente observadas nos documentos emitidos pelo CPC.

As alterações vigoram para períodos de demonstrações financeiras que se iniciam em ou após 1º de janeiro de 2025.

Não se espera que as alterações tenham um impacto material nas demonstrações financeiras do Grupo.

Atom Educação e Editora S.A.

Notas explicativas às demonstrações financeiras individuais e consolidadas--Continuação
31 de dezembro de 2024
(Em milhares de reais, exceto quando indicado de outra forma)

5. Novas normas, interpretações e revisões aplicadas a partir de 2025-- Continuação

Alterações ao CPC 02 (R2) - Efeitos nas Mudanças nas Taxas de Câmbio e Conversão de Demonstrações Financeiras e CPC 37 (R1) - Adoção Inicial das Normas Internacionais de Contabilidade

Em setembro de 2024, O Comitê de Pronunciamentos Contábeis (CPC), emitiu a Revisão de Pronunciamentos Técnicos nº 27, que contempla alterações trazidas pelo *Lack of Exchangeability* emitido pelo IASB, com alterações no Pronunciamento Técnico CPC 02 (R2) - Efeitos das Mudanças nas Taxas de Câmbio e Conversão de Demonstrações Financeiras e no CPC 37 (R1) - Adoção Inicial das Normas Internacionais de Contabilidade.

As alterações buscam definir o conceito de moeda conversível e orientam sobre os procedimentos para moedas não conversíveis, determinando que a conversibilidade deve ser avaliada na data de mensuração com base no propósito da transação. Caso a moeda não seja conversível, a entidade deve estimar a taxa de câmbio que reflita as condições de mercado. Em situações com múltiplas taxas, deve-se utilizar a que melhor represente a liquidação dos fluxos de caixa.

O pronunciamento também destaca a importância das divulgações sobre moedas não conversíveis, para que os usuários das demonstrações financeiras compreendam os impactos financeiros, riscos envolvidos e critérios utilizados na estimativa da taxa de câmbio.

As alterações vigoram para períodos de demonstrações financeiras que se iniciam em ou após 1º de janeiro de 2025.

Não se espera que as alterações tenham um impacto material nas demonstrações financeiras do Grupo.

6. Combinação de negócios e aquisição de participações societárias

a) Aquisição Cebrac Consultoria e Franquia S.A.

A Companhia realizou a aquisição de 51% da participação societária no capital social da empresa Cebrac Consultoria e Franquia S.A, ("Cebrac"), em 12 de janeiro de 2024. O Cebrac atua com foco principal em cursos profissionalizantes de empreendedorismo, sustentabilidade e responsabilidade social para o público dos ensinos básico e médio, nas áreas de Assistente Administrativo, Farmácia, English, Informática e Cuidador, entre outros.

Atom Educação e Editora S.A.

Notas explicativas às demonstrações financeiras individuais e consolidadas--Continuação
31 de dezembro de 2024

(Em milhares de reais, exceto quando indicado de outra forma)

6. Combinação de negócios e aquisição de participações societárias-- Continuação

a) Aquisição Cebrac Consultoria e Franquia S.A.--Continuação

O valor total da operação foi de R\$12.945, sendo R\$9.047 pagos diretamente aos sócios fundadores e R\$3.898 mediante integralização de capital na controlada adquirida para aumento de capital e emissão de novas cotas. As aquisições foram contabilizadas pelo método de aquisição, ou seja, a contraprestação transferida, e os ativos líquidos identificáveis adquiridos, e os passivos assumidos foram mensurados pelo valor justo, enquanto o ágio é mensurado como o excesso da contraprestação paga sobre esses itens.

A tabela a seguir apresenta os ativos e os passivos a valores contábeis na data de aquisição em 12 de janeiro 2024:

	<u>R\$</u>
Ativo	
Caixa e equivalentes de caixa	1.822
Contas a receber	1.563
Adiantamentos	17
Outros ativos	7
Impostos a recuperar	4
Estoques	749
Despesas antecipadas	1
Total ativo circulante	<u>4.163</u>
Imobilizado	339
Total ativo não circulante	<u>339</u>
Total Ativo	<u><u>4.502</u></u>
Passivo	
Fornecedores	382
Provisão para contingências	116
Obrigações fiscais, trabalhistas e sociais	696
Total passivo	<u>1.194</u>
Patrimônio líquido	<u>3.308</u>
Acionistas controladores - 51%	1.688
Acionistas não controladores - 49%	1.620

A demonstração dos ativos identificados e passivos assumidos na data da aquisição pode ser demonstrada como segue:

	<u>R\$</u>
Valor de aquisição (i)	12.945
Patrimônio líquido a valor contábil (ii)	(1.688)
Ativos intangíveis identificados (nota 13) (iii)	(9.431)
Ágio	(1.826)
	<u><u>-</u></u>

Atom Educação e Editora S.A.

Notas explicativas às demonstrações financeiras individuais e consolidadas--Continuação
31 de dezembro de 2024

(Em milhares de reais, exceto quando indicado de outra forma)

6. Combinação de negócios e aquisição de participações societárias-- Continuação

a) Aquisição Cebrac Consultoria e Franquia S.A.--Continuação

- (i) Dos R\$12.945 pagos, R\$3.898 foram efetuados via integralização de capital na controlada indireta CEBRAC por meio da Atom Educação e R\$9.047 foram pagos diretamente aos sócios fundadores.
- (ii) Valor referente à participação adquirida de 51% na Atom Educação.
- (iii) De acordo com o parágrafo 26 do ICPC 9, por ser parte do custo de aquisição do investimento, na demonstração financeira da controladora, os ativos intangíveis identificados (relacionamento com clientes no valor de R\$6.141 e marcas e patentes no valor de R\$3.290) estão apresentados na rubrica Investimentos.

b) Incorporação de saldos cindidos pela Atom Participações

Durante o exercício findo de 2024 a Companhia incorporou os saldos oriundos da cisão parcial da sua então controladora Atom Participações S.A. ("Atom Participações"). Decorrente dessa operação, os então controladores indiretos da Companhia, ou seja, os então acionistas da Companhia passaram a ser os acionistas diretos da Companhia. A operação não resultou em alteração do valor do capital social da Companhia.

O acervo líquido incorporado foi de R\$24.868, conforme detalhado a seguir:

Ativo	R\$	Passivo	R\$
Investimentos	24.868		
Total do ativo não circulante	<u>24.868</u>	Acervo líquido	<u>24.868</u>
Total	<u>24.868</u>	Total	<u>24.868</u>

Não houve incorporação de caixa ou qualquer outro impacto nos ativos e passivos da Companhia decorrente da cisão da Atom Participações, uma vez que os saldos cindidos eram exclusivamente o então investimento da Atom Participações na Companhia.

7. Caixa e equivalentes de caixa

	Controladora	
	31/12/2024	31/12/2023
Caixa	-	-
Banco conta movimento (i)	2.051	667
Aplicações financeiras (ii)	993	12.202
	<u>3.044</u>	<u>12.869</u>

Atom Educação e Editora S.A.

Notas explicativas às demonstrações financeiras individuais e consolidadas--Continuação
31 de dezembro de 2024

(Em milhares de reais, exceto quando indicado de outra forma)

7. Caixa e equivalentes de caixa--Continuação

	Consolidado	
	31/12/2024	31/12/2023
Caixa	12	11
Banco conta movimento (i)	1.208	700
Aplicações financeiras (ii)	3.164	18.848
	4.384	19.559

- (i) Dentre o montante apresentado, o saldo de R\$276 em dezembro de 2024 (R\$142 em dezembro de 2023) é direcionado para operação dos nossos *traders*, na qual os valores são atualizados diariamente conforme movimento. O restante maior da composição da conta é saldo em conta corrente para capital de giro.
- (ii) As aplicações financeiras estão representadas pelos valores referentes a aplicações em LFT (Letras Financeiras do Tesouro) e CDB (Certificado de Depósito Bancário) com liquidez e estão sujeitas a um insignificante risco de mudança de valor de sua remuneração média próxima a taxa SELIC.

8. Contas a receber

	Controladora	
	31/12/2024	31/12/2023
Contas a receber em R\$	5.631	4.661
Ajuste a valor presente	(225)	(159)
	5.406	4.502

	Consolidado	
	31/12/2024	31/12/2023
Contas a receber em R\$	8.252	4.662
Ajuste a valor presente	(271)	(159)
Provisão para perdas de crédito esperadas	(120)	-
	7.861	4.503

O prazo de vencimento do contas a receber é como segue:

	Consolidado	
	31/12/2024	31/12/2023
A vencer		
A vencer até 30 dias	3.032	1.235
A vencer entre 31 e 60 dias	929	658
A vencer entre 61 e 90 dias	751	573
A vencer entre 91 e 180 dias	1.803	1.227
A vencer entre 181 e 360 dias	1.617	969
Ajuste a valor presente	(271)	(159)
Total a vencer	7.861	4.503
Vencido		
Até 190 dias	94	-
Acima de 190 dias	26	-
Total vencido	120	-
(-) Provisão para perdas de créditos esperadas	(120)	-
Total	7.861	4.503

Atom Educação e Editora S.A.

Notas explicativas às demonstrações financeiras individuais e consolidadas--Continuação
31 de dezembro de 2024

(Em milhares de reais, exceto quando indicado de outra forma)

8. Contas a receber--Continuação

Movimentação da provisão para perdas de crédito esperadas

	Consolidado	
	31/12/2024	31/12/2023
Saldo inicial	-	-
Adições	(174)	-
Baixas por recebimento	54	-
Saldo final	(120)	-

9. Impostos a recuperar

	Controladora		Consolidado	
	31/12/2024	31/12/2023	31/12/2024	31/12/2023
IRPJ e CSLL a recuperar	43	42	72	42
Imposto de renda retido na fonte	715	452	888	514
Outros impostos a recuperar	-	-	-	1
	758	494	960	557

O IRPJ e CSLL a recuperar são decorrentes da Companhia, que está enquadrada no Lucro Real, onde ela está incorrendo em prejuízo fiscal durante o exercício, portanto, não há resultado para compensação do saldo, sendo que o valor a pagar é proveniente da Atom Editora. O saldo de imposto de renda retido na fonte é decorrente dos impostos sobre as aplicações financeiras.

10. Despesas antecipadas

	Controladora		Consolidado	
	31/12/2024	31/12/2023	31/12/2024	31/12/2023
Despesas antecipadas	573	688	574	688
	573	688	574	688

As despesas antecipadas referem-se aos valores pagos antecipadamente para veiculação futura de propaganda e publicidade (Google e Facebook), que serão transferidos para o resultado na medida em que os atos contratados sejam executados.

Atom Educação e Editora S.A.

Notas explicativas às demonstrações financeiras individuais e consolidadas--Continuação
31 de dezembro de 2024
(Em milhares de reais, exceto quando indicado de outra forma)

11. Investimentos

As informações contábeis consolidadas incluem a consolidação integral das investidas, Atom Editora Ltda. ("Atom Editora"), da Follow Publicações Ltda. ("Follow"), Shark Thank E-School Ltda. ("Shark Tank") e Cebrac Consultoria e Franquia S.A. ("Cebrac").

	Controladora	
	31/12/2024	31/12/2023
Investimentos:		
Atom Editora	56.858	46.474
Follow	1.348	497
Shark Tank	(460)	(311)
Cebrac	2.409	-
	60.155	46.660
Mais-valia:		
Relacionamento com clientes	5.711	-
Marcas e patentes	3.129	-
Ágio	1.826	-
	10.666	-
	70.821	46.660
Investimentos em controladas	69.963	46.092
Passivo a descoberto	(460)	(311)
Ações em tesouraria	1.318	879

Informações sobre os investimentos em 31 de dezembro de 2024

	Participação percentual (%)	Total de ativos	Capital social	Patrimônio líquido (passivo a descoberto)	Receita líquida	Lucro (prejuízo) líquido
Atom Editora	100,00	56.906	1	56.858	10.909	10.384
Follow	100,00	1.356	10	1.348	1.014	852
Shark Tank	100,00	1	1	(460)	35	(149)
Cebrac	51,00	6.118	4.048	4.086	13.080	3.376

Movimentação	Saldo em 31/12/2023	Aquisição de Investimento (nota 6.b)	Amortização	Dividendos Recebidos	Resultado de equivalência	Saldo em 31/12/2024
Atom Editora	46.474	-	-	-	10.384	56.858
Follow	497	-	-	-	851	1.348
Shark Tank	(311)	-	-	-	(149)	(460)
Cebrac	-	1.687	-	(1.000)	1.722	2.409
Mais-valia	-	11.258	(592)	-	-	10.666
	46.660	12.945	(592)	(1.000)	12.808	70.821

Atom Educação e Editora S.A.

Notas explicativas às demonstrações financeiras individuais e consolidadas--Continuação
31 de dezembro de 2024
(Em milhares de reais, exceto quando indicado de outra forma)

11. Investimentos--Continuação

Informações sobre os investimentos em 31 de dezembro de 2023

	Participação percentual (%)	Total de ativos	Capital social	Patrimônio líquido	Receita líquida	Lucro líquido
Atom Editora	100,00	46.650	1	46.474	14.994	14.783
Follow	100,00	501	10	495	677	486
Shark Tank	100,00	2	1	(311)	152	(311)

Movimentação	Saldo em 31/12/2022	Reclassificação	Dividendos recebidos (1)	Resultado de equivalência	Saldo em 31/12/2023
Atom Educação	36.833	-	(5.142)	14.783	46.474
Follow	-	11	-	486	497
Shark Tank	-	-	-	(311)	(311)
	36.833	11	(5.142)	14.958	46.660

Informações sobre a mais-valia em 31 de dezembro de 2024

	Controladora			
	Relacionamento com clientes (i)	Marcas e patentes (ii)	Ágio (iii)	Total
Em 31 de dezembro de 2023				
Custo	-	-	-	-
Depreciação acumulada	-	-	-	-
Saldo contábil, líquido	-	-	-	-
Em 31 de dezembro de 2024				
Aquisições	-	-	-	-
Adição por combinação de negócios (nota 6)	6.141	3.290	1.826	11.257
Amortização	(430)	(162)	-	(592)
Saldo contábil, líquido	5.711	3.128	1.826	10.665
Em 31 de dezembro de 2024				
Custo	6.141	3.290	1.826	11.257
Amortização acumulada	(430)	(162)	-	(592)
Saldo contábil, líquido	5.711	3.128	1.826	10.665

- (i) Como resultado da alocação do preço de compra e mencionado na Nota 6, conforme laudo técnico de especialistas, a Companhia identificou R\$6.141 na carteira de clientes com base na expectativa de recebíveis em torno 15% ao ano.
- (ii) Como resultado da alocação do preço de compra e mencionado na Nota 6, conforme laudo técnico de especialistas, a Companhia identificou R\$3.290 em marcas registradas, durante sua vida útil de 20 anos.
- (iii) Como resultado da alocação do preço de compra e mencionado na Nota 6, conforme laudo técnico de especialistas, a Companhia identificou R\$1.826 corresponde ao ágio da operação.

Atom Educação e Editora S.A.

Notas explicativas às demonstrações financeiras individuais e consolidadas--Continuação
31 de dezembro de 2024
(Em milhares de reais, exceto quando indicado de outra forma)

11. Investimentos--Continuação

Ágio pago por expectativa de rentabilidade futura e intangíveis com vida útil definida

O ágio adquirido por meio de combinações de negócios inclui ativos intangíveis adquiridos por meio de combinações de negócios que também são compostos por Relacionamento com clientes, Marcas e Patentes.

Abaixo demonstramos o valor contábil do ágio, relacionamento e marcas alocadas a cada uma das unidades:

	Consolidado	
	31/12/2024	31/12/2023
Valor contábil do ágio	1.826	-
Valor contábil de relacionamento clientes	6.141	-
Valor contábil de marcas e patentes	3.291	-
	11.258	-

Anualmente, a Companhia revisa as taxas de amortização e vida útil dos bens do ativo intangível e efetua a análise do valor recuperável (*impairment*) relacionado ao custo líquido remanescente, de acordo com as práticas contábeis adotadas no Brasil e de acordo com as normas internacionais de relatório financeiro (IFRS), emitidas pelo *International Accounting Standards Board (IASB)*.

12. Arrendamentos

O Grupo possui em vigor contrato de arrendamento mercantil referente a sala locada do escritório em Sorocaba pelo prazo de 5 anos. A taxa de desconto vigente e utilizada para o cálculo do valor presente da provisão com arrendamento mercantil dos ativos identificados e, conseqüentemente, para apropriação dos juros financeiros, foi 7,17% ao ano.

12.1. Direito de uso do ativo de arredamento mercantil

Controladora

Direito de uso	Prazo de vigência	Custo	Depreciação acumulada	Líquido	
				31/12/2024	31/12/2023
Imóveis	5 anos	673	(588)	85	186
Total		673	(588)	85	186

Atom Educação e Editora S.A.

Notas explicativas às demonstrações financeiras individuais e consolidadas--Continuação
31 de dezembro de 2024
(Em milhares de reais, exceto quando indicado de outra forma)

12. Arrendamentos--Continuação

12.1. Direito de uso do ativo de arrendamento mercantil--Continuação

Consolidado

Direito de uso	Prazo de vigência	Custo	Depreciação acumulada	Líquido	
				31/12/2024	31/12/2023
Imóveis	5 anos	2.093	(800)	1.293	186
Total		2.093	(800)	1.293	186

Movimentação do direito de uso

Direito de uso	Controladora			
	31/12/2023	Adição	Depreciação	31/12/2024
Imóveis	186	-	(101)	85
Total	186	-	(101)	85

Direito de uso	Controladora			
	31/12/2022	Adição	Depreciação	31/12/2023
Imóveis	288	-	(102)	186
Total	288	-	(102)	186

Direito de uso	Consolidado			
	31/12/2023	Adição	Depreciação	31/12/2024
Imóveis	186	1.422	(315)	1.295
Total	186	1.422	(315)	1.295

Direito de uso	Consolidado			
	31/12/2022	Adição/baixa	Depreciação	31/12/2023
Imóveis	288	-	(102)	186
Total	288	-	(102)	186

Atom Educação e Editora S.A.

Notas explicativas às demonstrações financeiras individuais e consolidadas--Continuação
31 de dezembro de 2024
(Em milhares de reais, exceto quando indicado de outra forma)

12. Arrendamentos--Continuação

12.2. Arrendamento a pagar

	Controladora	
	31/12/2024	31/12/2023
Arrendamento	602	602
Juros incorridos	(534)	(412)
	68	190
Distribuídos		
Circulante	68	102
Não circulante	-	88
	68	190
	Consolidado	
	31/12/2024	31/12/2023
Arrendamento	2.116	602
Juros incorridos	(821)	(412)
	1.295	190
Distribuídos		
Circulante	312	102
Não circulante	983	88
	1.295	190

Movimentação do arrendamento a pagar

Arrendamento a pagar	Controladora				
	31/12/2023	Adição	Pagamento	Juros	31/12/2024
Imóveis	190	-	(131)	9	68
Total	190	-	(131)	9	68

Arrendamento a pagar	Controladora				
	31/12/2022	Adição/ baixa	Pagamento	Juros	31/12/2023
Imóveis	305	-	(133)	18	190
Total	305	-	(133)	18	190

Arrendamento a pagar	Consolidado				
	31/12/2023	Adição	Pagamento	Juros	31/12/2024
Imóveis	190	1.422	(370)	53	1.295
Total	190	1.422	(370)	53	1.295

Arrendamento a pagar	Consolidado				
	31/12/2022	Baixa	Pagamento	Juros	31/12/2023
Imóveis	305	-	(133)	18	190
Total	305	-	(133)	18	190

Atom Educação e Editora S.A.

Notas explicativas às demonstrações financeiras individuais e consolidadas--Continuação
31 de dezembro de 2024
(Em milhares de reais, exceto quando indicado de outra forma)

12. Arrendamentos--Continuação

12.2. Arrendamento a pagar--Continuação

O cronograma de pagamento das parcelas do arrendamento segue:

Vencimento	Controladora	
	31/12/2024	31/12/2023
2024	-	132
2025	89	110
Juros a incorrer	(21)	(52)
Total	68	190

Vencimento	Consolidado	
	31/12/2024	31/12/2023
2024	-	132
2025	411	110
2026	322	-
2027	322	-
2028	280	-
2029	184	-
Juros a incorrer	(224)	(52)
Total	1.295	190

Atom Educação e Editora S.A.

Notas explicativas às demonstrações financeiras individuais e consolidadas--Continuação
31 de dezembro de 2024
(Em milhares de reais, exceto quando indicado de outra forma)

13. Imobilizado e intangível

As variações do imobilizado por classe de ativo, estão demonstradas conforme a seguir:

	Controladora					Total
	Equipamentos de informática	Móveis e utensílios	Instalações	Benfeitorias em imóveis	Máquinas e equipamentos	
Em 31 de dezembro de 2023						
Saldo inicial	354	62	-	-	-	416
Aquisições	37	-	-	-	-	37
Baixas	(1)	-	-	-	-	(1)
Amortização	-	-	-	-	-	-
Depreciação	(95)	(6)	-	-	-	(101)
Saldo contábil, líquido	295	56	-	-	-	351
Em 31 de dezembro de 2023						
Custo	484	71	-	-	-	555
Depreciação acumulada	(189)	(15)	-	-	-	(204)
Saldo contábil, líquido	295	56	-	-	-	351
Em 31 de dezembro de 2024						
Aquisições	155	-	-	-	-	155
Baixas	-	-	-	-	-	-
Depreciação	(116)	(3)	-	-	-	(119)
Saldo contábil, líquido	334	53	-	-	-	387
Em 31 de dezembro de 2024						
Custo	639	71	-	-	-	710
Depreciação acumulada	(305)	(18)	-	-	-	(323)
Saldo contábil, líquido	334	53	-	-	-	387

Atom Educação e Editora S.A.

Notas explicativas às demonstrações financeiras individuais e consolidadas--Continuação
31 de dezembro de 2024
(Em milhares de reais, exceto quando indicado de outra forma)

13. Imobilizado e intangível--Continuação

	Consolidado					Total
	Equipamentos de Informática	Móveis e utensílios	Instalações	Benfeitorias em Imóveis	Máquinas e equipamentos	
Em 31 de dezembro de 2023						
Saldo inicial	354	62	-	-	-	416
Aquisições	37	-	-	-	-	37
Baixas	(1)	-	-	-	-	(1)
Amortização	-	-	-	-	-	-
Depreciação	(95)	(6)	-	-	-	(101)
Saldo contábil, líquido	295	56	-	-	-	351
Em 31 de dezembro de 2023						
Custo	484	71	-	-	-	555
Depreciação acumulada	(189)	(15)	-	-	-	(204)
Saldo contábil, líquido	295	56	-	-	-	351
Em 31 de dezembro de 2024						
Aquisições	215	2	-	-	-	217
Adição por combinação de negócios (i)	63	149	24	116	9	361
Baixas	-	-	-	-	-	-
Depreciação	(129)	(33)	(2)	(6)	(1)	(171)
Saldo contábil, líquido	444	174	22	110	8	758
Em 31 de dezembro de 2024						
Custo	1.075	561	97	149	16	1.898
Depreciação acumulada	(631)	(387)	(75)	(39)	(8)	(1.140)
Saldo contábil, líquido	444	174	22	110	8	758

(i) Conforme resultado da compra da empresa Cebrac, consolidamos os bens de ativo imobilizado, ocasionando no aumento dos saldos da Companhia.

Atom Educação e Editora S.A.

Notas explicativas às demonstrações financeiras individuais e consolidadas--Continuação
31 de dezembro de 2024
(Em milhares de reais, exceto quando indicado de outra forma)

13. Imobilizado e intangível--Continuação

As variações do intangível por classe de ativo, estão demonstradas conforme a seguir:

	Controladora		Consolidado				
	Software		Software	Relacionamento com clientes (i)	Marcas e patentes (i)	Ágio (i)	Total
Em 31 de dezembro de 2023							
Saldo inicial	-		-	-	-	-	-
Aquisições (i)	104		104	-	-	-	104
Amortização	(3)		(3)	-	-	-	(3)
Depreciação	-		-	-	-	-	-
Saldo contábil, líquido	101		101	-	-	-	101
Em 31 de dezembro de 2023							
Custo	104		104	-	-	-	104
Depreciação acumulada	(3)		(3)	-	-	-	(3)
Saldo contábil, líquido	101		101	-	-	-	101
Em 31 de dezembro de 2024							
Aquisições	34		34	-	-	-	34
Adição por combinação de negócios (nota 6)	-		-	6.141	3.290	1.826	11.257
Amortização	(28)		(28)	(430)	(162)	-	(620)
Saldo contábil, líquido	107		107	5.711	3.128	1.826	10.772
Em 31 de dezembro de 2024							
Custo	135		135	6.141	3.290	1.826	11.392
Amortização acumulada	(28)		(28)	(430)	(162)	-	(620)
Saldo contábil, líquido	107		107	5.711	3.128	1.826	10.772

(i) Conforme demonstrado na nota 6, são adições decorrente da combinação de negócios" no valor de R\$6.141 referente a relacionamento com clientes e adições no R\$3.290 referente a marcas e patentes, e R\$1.826 referente a ágio.

Atom Educação e Editora S.A.

Notas explicativas às demonstrações financeiras individuais e consolidadas--Continuação
31 de dezembro de 2024
(Em milhares de reais, exceto quando indicado de outra forma)

13. Imobilizado e intangível--Continuação

Teste ao valor recuperável de ativos (impairment)

A Companhia testou a recuperabilidade do ágio do Segmento Cebrac utilizando o conceito de valor em uso por meio de modelo de fluxo de caixa com data base findo em 31 de dezembro de 2024.

A metodologia aplicada para determinar o valor da unidade geradora de caixa (UGC) é o fluxo de caixa descontado, também conhecido como Discounted Cash Flow (DCF). O conceito básico desta metodologia resume-se na determinação dos fluxos de caixa livres em um período determinado, em função do resultado operacional, do retorno ao resultado operacional da depreciação sobre o ativo imobilizado, apropriada ao resultado do exercício e da necessidade líquida de capital de giro incremental, determinada em função do ciclo financeiro da UGC.

Os saldos de caixa por período são calculados a valor presente, descontados através de taxa que considera diversos componentes do financiamento, dívida e capital próprio de mercado. O uso da estrutura de capital do mercado é o adequado para a avaliação, pois é o custo que um participante teria para comprar uma empresa no mercado atualmente, mesmo que entenda que o preço esteja errado.

As principais premissas utilizadas na estimativa do valor em uso são apresentadas abaixo:

- Base das projeções: considerando-se crescimento nominal anual baseado pela inflação.
- Período das projeções: Período de cinco anos.
- Valor residual: Após o 5º ano, foi calculado com base na perpetuidade do fluxo de caixa, assumindo que os investimentos são equivalentes à depreciação, considerando a premissa de continuidade das operações por prazo indeterminado (perpetuidade) com crescimento pela inflação do último ano na perpetuidade.
- Desconto a valor presente: Foi considerado o mid-year Convention (abordagem de meio do ano) para desconto a valor presente dos fluxos de caixa projetados. A taxa de desconto utilizada no período foi de 12,76% ao ano.
- Premissas macroeconômicas: Os valores foram projetados utilizando dados macroeconômicos divulgados pelo Banco Central (Bacen).
- Tributação do resultado: Foram projetados de acordo com a legislação brasileira para o regime de lucro presumido aplicado a UGC.

Em confronto com o valor de registro, não houve apontamento de impairment, uma vez que a análise realizada indicou que os ágios permanecem alinhados às expectativas de rentabilidade futura. Dessa forma, não se faz necessária qualquer provisão para redução ao valor recuperável, garantindo a manutenção do valor contábil dos ativos.

Atom Educação e Editora S.A.

Notas explicativas às demonstrações financeiras individuais e consolidadas--Continuação
31 de dezembro de 2024
(Em milhares de reais, exceto quando indicado de outra forma)

14. Fornecedores

	Controladora	
	31/12/2024	31/12/2023
Fornecedores de serviços nacionais	359	319
	359	319

	Consolidado	
	31/12/2024	31/12/2023
Fornecedores de serviços nacionais	453	321
	453	321

15. Obrigações trabalhistas e sociais

	Controladora	
	31/12/2024	31/12/2023
Salários e encargos sociais	10	46
Provisão para férias e encargos sociais	106	72
	116	118

	Consolidado	
	31/12/2024	31/12/2023
Salários e encargos sociais	135	46
Provisão para férias e encargos sociais	196	72
	331	118

16. Obrigações fiscais

	Controladora	
	31/12/2024	31/12/2023
ISS, PIS e COFINS	80	35
	80	35

	Consolidado	
	31/12/2024	31/12/2023
ISS, PIS e COFINS	91	35
Imposto de renda e contribuição social sobre o lucro	543	179
	634	214

Os impostos apurados são decorrentes da controladora e suas controladas, conforme apuração dos resultados do exercício. Quando permitido, o saldo a recolher e a recuperar em aberto no ativo (Nota 9) são compensados.

Atom Educação e Editora S.A.

Notas explicativas às demonstrações financeiras individuais e consolidadas--Continuação
31 de dezembro de 2024
(Em milhares de reais, exceto quando indicado de outra forma)

17. Outros passivos

A Companhia foi incluída em um PAS (Processo Sancionador Administrativo) que trata sobre intermediação de recursos de terceiros sem autorização. O referido PAS foi originado através de um entendimento pelo órgão regulador, CVM (Comissão de Valores Mobiliários), sendo que a Atom não atua e nunca atuou em equivalência a uma corretora de valores mobiliários ou similares no mercado financeiro.

O modelo de negócios da Companhia é de simples compartilhamento dos ganhos de operações realizadas na B3, o que não configura captação de recursos dos *traders*, pois os riscos das operações são assumidos pela Atom, que é a verdadeira contraparte das operações cursadas na B3.

Diante do exposto, a Companhia celebrou um Termo de Compromisso para o encerramento do PAS, no valor de R\$1.100, o qual está contabilizado a débito da rubrica "Outras despesas" - Nota 24. Como parte do compromisso assumido, já foi efetuado o pagamento de uma parcela no valor de R\$366, restando um saldo de R\$733, que foi devidamente registrado em nossas demonstrações financeiras. O cumprimento desse acordo reforça nosso compromisso com a transparência, a conformidade regulatória e a adoção das melhores práticas de governança corporativa.

Adicionalmente, o resultado auferido por nossa mesa proprietária em relação aos ganhos e perdas de capital conforme demonstrado em nossa DRE (Demonstração do Resultado do Exercício) é de aproximadamente 2% do nosso resultado financeiro e imaterial em relação ao resultado operacional da Companhia, portanto, não há reflexo e impacto operacional relevante.

	Controladora	
	31/12/2024	31/12/2023
Outros passivos	733	-
	733	-

	Consolidado	
	31/12/2024	31/12/2023
Outros passivos	733	-
	733	-

Atom Educação e Editora S.A.

Notas explicativas às demonstrações financeiras individuais e consolidadas--Continuação
31 de dezembro de 2024
(Em milhares de reais, exceto quando indicado de outra forma)

18. Provisão para contingências

A Companhia e suas controladas em conjunto são parte em ações judiciais e processos administrativos perante alguns tribunais e órgãos governamentais, decorrentes do curso normal de suas operações, envolvendo questões cíveis.

A avaliação da probabilidade de perda inclui a avaliação das evidências disponíveis, a hierarquia das leis, as jurisprudências disponíveis, as decisões mais recentes nos tribunais e sua relevância no ordenamento jurídico, bem como a avaliação dos advogados externos. As provisões são revisadas e ajustadas para levar em conta alterações nas circunstâncias, tais como prazo de prescrição aplicável, conclusões de inspeções fiscais ou exposições adicionais identificadas com base em novos assuntos ou decisões de tribunais.

A Administração, com base em informações de seus assessores jurídicos, análise das demandas jurídicas pendentes e, quanto aos riscos trabalhistas e tributários, com base na experiência anterior referente às quantias reivindicadas, constituiu provisão em montante considerado suficiente para cobrir as perdas consideradas prováveis com as ações em curso e com indenizações rescisórias, como segue:

	<u>Controladora</u> <u>Cíveis</u>
Em 31 de dezembro de 2023	-
Sados advindos da aquisição da Cebrac (nota 6)	-
Processos encerrados	-
Em 31 de dezembro de 2024	<u>-</u>
	<u>Consolidado</u> <u>Cíveis</u>
Em 31 de dezembro de 2023	-
Sados advindos da aquisição da Cebrac (nota 6)	116
Processos encerrados	<u>(110)</u>
Em 31 de dezembro de 2024	<u>6</u>

Atom Educação e Editora S.A.

Notas explicativas às demonstrações financeiras individuais e consolidadas--Continuação
31 de dezembro de 2024
(Em milhares de reais, exceto quando indicado de outra forma)

18. Provisão para contingências--Continuação

Perdas possíveis, não provisionadas no balanço

O Grupo tem ações de naturezas cível, envolvendo riscos de perda classificados pela administração como possíveis, com base na avaliação de seus assessores legais, para as quais não há provisão constituída, conforme composição e estimativa a seguir:

	<u>Consolidado</u> <u>Cíveis</u>
Cebrac	35
Follow	9
Em 31 de dezembro de 2024	44

Não é esperado nenhum outro passivo relevante resultante dos passivos contingentes, além daqueles provisionados.

19. Partes relacionadas

19.1. Valores a receber

Em 31 de dezembro de 2024 o saldo a receber de R\$452 (R\$310 em 31 de dezembro de 2023) na controladora é com a controlada Shark.

19.2. Valores a pagar

As transações estão registradas no passivo não circulante decorrente das intermediações de recebimento das vendas entre a controladora com as suas controladas, no qual a controladora faz a gestão de caixa dos recebíveis decorrente as vendas realizadas. Não há incidência de juros sobre os saldos, nem prazo pré-estipulado para pagamento, entretanto, há acordo formal entre as partes para que o pagamento não ocorra em prazo inferior a 12 meses (curto prazo), este acordo visa proporcionar maior estabilidade financeira às partes envolvidas, permitindo um planejamento mais adequado e seguro para ambas as entidades:

Descrição	Controladora		Consolidado	
	31/12/2024	31/12/2023	31/12/2024	31/12/2023
Atom Editora	55.302	39.061	-	-
Follow	1.195	457	-	-
	56.497	39.518	-	-

Atom Educação e Editora S.A.

Notas explicativas às demonstrações financeiras individuais e consolidadas--Continuação
31 de dezembro de 2024
(Em milhares de reais, exceto quando indicado de outra forma)

19. Partes relacionadas--Continuação

19.2. Valores a pagar--Continuação

Atom Editora

A subsidiária Atom Editora Ltda. (contratante) e a Companhia (contratada) possuem acordo de acionistas que contempla administração de meios de pagamentos, referente às transações de vendas de produtos, com remuneração prevista em contrato de 2,5% do faturamento da Atom Editora, adicionado o valor de R\$60 por ano. A remuneração acordada entre as partes abrange custos de intermediação, entrega de produtos, direitos autorais e despesas administrativas. Houve eliminação nos balanços patrimoniais entre as partes relacionadas no montante de R\$329 (2024) e R\$310 (2023).

19.3. Remuneração do pessoal-chave

Em atendimento ao CPC 05 - Divulgação Sobre Partes Relacionadas, informamos que não houve remuneração dos Diretores e Conselheiros, nos períodos findos em 31 de dezembro de 2024 e 2023. Durante esse o período de 2024, a Companhia incorreu no montante de R\$2.412 (R\$2.143 em 2023), alocado ao resultado do exercício findo nessa data, referente a produção de serviços editoriais e direito de imagem por partes relacionadas em atividades realizadas em suas cias subsidiárias.

20. Patrimônio líquido

20.1. Capital social

O capital subscrito e integralizado em 31 de dezembro de 2024 é de R\$18.103 (R\$6.565 em 31 de dezembro de 2023).

Aumento de capital

Conforme Assembleia Geral Extraordinária de 03 de setembro de 2024, foi deliberado e aprovado o aumento do capital social da Companhia, por meio da capitalização de parcela da Reserva de Lucros Estatutária para Financiamento dos Negócios Sociais da Companhia, prevista no parágrafo 2º do Artigo 30 do Estatuto Social da Companhia, em observância ao disposto no art. 199 da Lei das Sociedades por Ações, no montante de R\$11.538.

Atom Educação e Editora S.A.

Notas explicativas às demonstrações financeiras individuais e consolidadas--Continuação
31 de dezembro de 2024
(Em milhares de reais, exceto quando indicado de outra forma)

20. Patrimônio líquido--Continuação

20.2. Reserva legal

A reserva legal é constituída anualmente com a destinação de 5% do lucro líquido apurado em cada exercício, quando incorrido e não poderá exceder a 20% do capital social. A constituição da reserva legal poderá ser dispensada no exercício em que o saldo dessa reserva, acrescida do montante de reservas de capital, exceder 20% do capital social. A reserva legal tem por fim, assegurar a integridade do capital social e somente poderá ser utilizada para compensar prejuízos e aumentar o capital.

20.3. Ações em tesouraria

Em 11 de dezembro de 2024 foi aprovado o plano de recompra de ações Atom Educação e Editora S.A., conforme permitido pelo artigo 2º, I, da Resolução CVM nº 77, de 29 de março de 2022, em uma série de operações no mercado e no limite de até 500.000 (quinhentos mil) de ações ordinárias, nominativas e escriturais, sem valor nominal.

20.4. Reserva de lucros

Quando designada, a reserva de lucros pode ser destinada a aumento de capital ou destinada à aplicação em investimentos previstos no orçamento de capital, principalmente voltado para a composição do fluxo financeiro da Companhia. Em Assembleia Geral Extraordinária ocorrida em 03 de setembro de 2024, foi efetivada a capitalização da reserva de lucros no capital social da Companhia nesse dia.

Conforme mencionado no item 19.1 - Capital Social, na Assembleia Geral Extraordinária de 03 de setembro de 2024 foi deliberada e aprovada a capitalização de parcela da reserva de lucros, os quais foram refletidos nestas demonstrações financeiras, conforme detalhado na nota 2.3, e aprovado em Assembleia Geral Extraordinária de 07 de outubro de 2024.

20.5. Distribuição de dividendos

Conforme previsto no Estatuto Social da Companhia, do lucro líquido apurado no exercício, deduzido das destinações de 5% (cinco por cento) para a constituição da Reserva Legal, e 25% (vinte e cinco por cento) para distribuição de dividendos obrigatórios, o saldo remanescente terá a destinação determinada pela Assembleia Geral Ordinária (AGO) podendo ser aplicada na formação da reserva de lucros estatutária ou distribuição de dividendos adicionais.

Nos exercícios findos em 31 de dezembro em 2024 e 2023 foram deliberadas acerca da antecipação de dividendos no valor de R\$871 e R\$640 respectivamente, entre as Companhias Atom Educação e Editora S.A. e a suas controladas, gerado pelas transferências e pagamentos de despesas realizadas. Também foram deliberados acerca da antecipação de dividendos para não controladores em 2024 no valor de R\$2.087. Durante o exercício de 2023, foram distribuídos também dividendos adicionais no valor de R\$5.142 referentes ao exercício de 2022, entre as Companhias Atom Educação e Editora S.A. e a suas controladas.

Atom Educação e Editora S.A.

Notas explicativas às demonstrações financeiras individuais e consolidadas--Continuação
31 de dezembro de 2024

(Em milhares de reais, exceto quando indicado de outra forma)

21. Receita líquida

	Controladora	
	31/12/2024	31/12/2023
Receita bruta de vendas		
Venda de produtos	6.138	228
Serviços	3.848	5.794
(-) Impostos sobre vendas	(543)	(840)
(-) Devoluções de vendas de produtos	(50)	(8)
(-) Ajuste a valor presente	(66)	246
Receita líquida	9.327	5.420

	Consolidado	
	31/12/2024	31/12/2023
Receita bruta de vendas		
Venda de produtos	18.822	16.406
Serviços	17.296	5.794
(-) Impostos sobre vendas	(1.342)	(840)
(-) Devoluções de vendas de produtos	(299)	(363)
(-) Ajuste a valor presente	(112)	246
Receita líquida	34.365	21.243

De acordo a Legislação, as empresas do seguimento Editorial possuem imunidade sobre o ICMS e alíquota zero sobre PIS e COFINS no mercado interno para vendas de livros digitais, os quais são aplicáveis para a empresa do Grupo, incorrendo a tributação normal apenas sobre os serviços prestados do período.

22. Custo dos produtos e serviços vendidos

Os custos apresentados no período referem-se aos novos eixos de negócios e decisões estratégicas do Grupo, portanto, incorrendo nos custos ligados diretamente ao desenvolvimento dos novos conteúdos digitais.

	Controladora	
	31/12/2024	31/12/2023
Custo dos produtos vendidos	(174)	(1.098)
Custo dos serviços prestados	(394)	(464)
	(568)	(1.562)

	Consolidado	
	31/12/2024	31/12/2023
Custo dos produtos vendidos	(1.112)	(1.253)
Custo dos serviços prestados	(1.085)	(465)
	(2.197)	(1.718)

Atom Educação e Editora S.A.

Notas explicativas às demonstrações financeiras individuais e consolidadas--Continuação
31 de dezembro de 2024

(Em milhares de reais, exceto quando indicado de outra forma)

26. Resultado financeiro

	Controladora	
	31/12/2024	31/12/2023
Receitas financeiras		
Rendimento de aplicação financeira	242	1.567
Outras receitas financeiras	-	4
	242	1.571
Despesas financeiras		
Multa	(2)	-
Despesas bancárias	(7)	(5)
Taxas de Intermediação de pagamentos (*)	(491)	(437)
Despesa financeira de arrendamento	(9)	(17)
	(509)	(459)
Ganho ou perda de capital (**)	643	47
Resultado financeiro líquido	376	1.159

	Consolidado	
	31/12/2024	31/12/2023
Receitas financeiras		
Rendimento de aplicação financeira	852	2.381
Outras receitas financeiras	-	4
	852	2.385
Despesas financeiras		
Juros	(33)	-
Multa	(23)	-
Despesas bancárias	(12)	(9)
Taxas de Intermediação de pagamentos (*)	(504)	(437)
Despesa financeira de arrendamento	(53)	(17)
	(624)	(463)
Ganho ou perda de capital (**)	643	47
Resultado financeiro líquido	871	1.969

(*) O Grupo utiliza um intermediador de pagamento para suas transações de recebimento, sendo que o mesmo obtém a sua taxa de cobrança pela transação ocorrida, portanto, incorrendo em despesas financeiras decorrente da operação do negócio.

(**) O Grupo faz uma gestão ativa do seu caixa e constantemente está atento a oportunidades. No período findo em 31 de dezembro de 2024 em comparação com o mesmo período de 2023, o resultado de ganhos em capital foi maior devido ao aumento da volatilidade, beneficiando os *traders* que prestam serviços para a Companhia. Grande parte dos resultados vieram das operações de *day-trade* no mercado de ações e futuros e operações estruturadas de arbitragem. O Grupo não considera como resultado recorrente devido a variação e imprevisibilidade do mercado.

Atom Educação e Editora S.A.

Notas explicativas às demonstrações financeiras individuais e consolidadas--Continuação
31 de dezembro de 2024
(Em milhares de reais, exceto quando indicado de outra forma)

27. Imposto de renda e contribuição social

a) Corrente

	Controladora	
	31/12/2024	31/12/2023
Lucro (prejuízo) antes da provisão para Imposto de Renda e Contribuição Social	(1.322)	144
Resultado de controladas por equivalência patrimonial	(12.808)	(14.958)
Prejuízo fiscal	(14.130)	(14.814)
Prejuízo fiscal não reconhecido	14.130	14.818
Imposto de Renda e Contribuição Social corrente	-	-

	Consolidado	
	31/12/2024	31/12/2023
Lucro antes da provisão para Imposto de Renda e Contribuição Social	2.131	683
Imposto de Renda e Contribuição Social	-	-
Alíquota nominal de 34%	(725)	(232)
Diferença de alíquota sobre resultado de subsidiárias (*)	(947)	(307)
Imposto de Renda e Contribuição Social corrente	(1.672)	(539)

(*) O grupo possui empresas enquadradas no Regime Tributário Lucro Presumido (Atom Editora) e no Lucro Real (controladora e demais controladas).

b) Diferido

A Companhia possui prejuízo fiscal e base negativa de contribuição social no montante de R\$38.565 (R\$30.595 quando em 31 de dezembro de 2023), sobre os quais não foram contabilizados imposto de renda e contribuição social diferidos, uma vez que, atualmente, a Companhia não possui planos específicos para sua utilização futura. A Administração continua monitorando as estratégias e operações e, caso identifiquem a viabilidade de uso do imposto diferido, tomarão as medidas para seu adequado registro contábil.

Atom Educação e Editora S.A.

Notas explicativas às demonstrações financeiras individuais e consolidadas--Continuação
31 de dezembro de 2024
(Em milhares de reais, exceto quando indicado de outra forma)

28. Resultado por ação

O resultado por ação é calculado mediante a divisão do lucro líquido do período pela quantidade da média ponderada do número de ações emitidas.

	Consolidado	
	31/12/2024	31/12/2023
Lucro líquido do exercício	459	144
Quantidade média ponderada de ações em circulação (milhares)	23.805	23.805
Lucro líquido por ação	0,01928	0,00605

29. Segmentos operacionais

As informações por segmento operacional são apresentadas de modo consistente com o relatório interno fornecido para a Diretoria Executiva, que é a principal tomadora de decisões operacionais, além de ser responsável pela alocação de recursos, avaliação de desempenho e tomada de decisões estratégicas no Grupo.

As informações por segmentos estão sendo apresentadas de acordo com o CPC 22 - Informações por Segmento (IFRS 8) e em relação aos negócios da Companhia e suas controladas e controladas em conjunto que foram identificados com base na sua estrutura de gerenciamento e nas informações gerenciais internas utilizados pelos principais tomadores de decisão da Companhia.

Um segmento é um componente identificável da Companhia, destinado à fabricação de produtos ou à prestação de serviços, ou ao fornecimento de produtos e serviços num ambiente econômico particular, o qual esteja sujeito a riscos e remunerações que são diferentes daqueles outros segmentos. Os resultados por segmento, assim como os ativos e os passivos, consideram os itens diretamente atribuíveis ao segmento, assim como aqueles que possam ser alocados em bases razoáveis. Os itens não alocados compreendem principalmente ativos corporativos.

1) Segmentação

As informações por segmentos são apresentadas de modo consistente com o relatório interno fornecido para o principal tomador de decisões operacionais. O principal tomador de decisões operacionais, responsável pela alocação de recursos e pela avaliação de desempenho dos segmentos operacionais, é a Diretoria Executiva, também responsável pela tomada das decisões estratégicas do Grupo. As principais atividades do Grupo referente às empresas Atom Educação, Atom Editora, Follow e Shark-Tank abrangem a produção de treinamentos para desenvolvimento profissional, publicação e edição de livros e revistas educacionais, de conteúdos voltados ao mercado financeiro. A controlada em conjunto Cebrac atua no editorial e publicação de edição de livros e atividades de apoio a educação.

Atom Educação e Editora S.A.

Notas explicativas às demonstrações financeiras individuais e consolidadas--Continuação
31 de dezembro de 2024
(Em milhares de reais, exceto quando indicado de outra forma)

28. Segmentos operacionais--Continuação

1) Segmentação--Continuação

Os segmentos reportáveis apresentados pelo Grupo são:

Segmentos reportáveis	Operações
Atom	Material didático e aula ao vivo referente ao mercado financeiro: Editorial e distribuição de conteúdo digital como aula ao vivo decorrente do livro para fixação do conhecimento do mercado financeiro
Cebrac	Material didático e <i>Royalties</i> : Editorial e distribuição de conteúdo físico e <i>royalties</i> pelas franquias que comercialização os materiais didáticos e aulas para apoio a educação.

Balanço patrimonial consolidado em 31 de dezembro de 2024

	Atom	Cebrac	Total
Ativo			
Circulante	10.237	4.539	14.776
Não circulante	85	1.208	1.293
Imobilizado	387	371	758
Intangível	10.772	-	10.772
Total ativo	21.481	6.118	27.599
Passivo			
Circulante	663	1.049	1.712
Não circulante	739	983	1.722
Patrimônio líquido	20.079	4.086	24.165
Total passivo	21.481	6.118	27.599

Demonstração do resultado consolidado do exercício findo em 31 de dezembro de 2024

	Atom	Cebrac	Total
Receita líquida	21.285	13.080	34.365
Custos dos produtos vendidos e serviços prestados	(682)	(1.515)	(2.197)
Lucro bruto	20.603	11.565	32.168
Despesas operacionais	(23.978)	(6.931)	(30.909)
Resultado antes das receitas financeiras e impostos	(3.375)	4.634	1.259
Resultado financeiro líquido			
Despesas financeiras	(545)	(79)	(624)
Receitas financeiras e ganho (perda) de capital	1.159	337	1.496
Lucro (prejuízo) antes IRPJ e CSLL	(2.761)	4.892	2.131
Imposto de Renda e Contribuição Social	(413)	(1.259)	(1.672)
Lucro líquido (prejuízo) do exercício	(3.174)	3.633	459
Lucro (prejuízo) atribuível a:	(3.174)	3.633	459
Acionistas controladores	(3.174)	1.852	(1.322)
Acionistas não controladores	-	1.781	1.781

Atom Educação e Editora S.A.

Notas explicativas às demonstrações financeiras individuais e consolidadas--Continuação
31 de dezembro de 2024
(Em milhares de reais, exceto quando indicado de outra forma)

28. Segmentos operacionais--Continuação

1) Segmentação--Continuação

Demonstração dos fluxos de caixa consolidados do exercício findo em 31 de dezembro de 2024

	Atom	Cebrac	Total
Caixa líquido oriundo das (aplicado nas) atividades operacionais	(4.949)	4.175	(774)
Caixa líquido oriundo das (aplicado nas) atividades de investimentos	(9.215)	(1.419)	(10.634)
Caixa líquido oriundo das (aplicado nas) atividades de financiamentos	(746)	(3.021)	(3.767)
Aumento (redução) do saldo de caixa e equivalentes de caixa	(14.910)	(265)	(15.175)

Outras operações incluem mesa de operações (*Traders* que operam com o capital do Grupo) e parcerias de indicação para abertura de contas. Nenhum destes segmentos operacionais atingiu qualquer um dos limites quantitativos para determinar segmentos reportáveis em dezembro de 2024. Além disso, o tomador de decisão do Grupo revisa os relatórios gerenciais internos do segmento reportável (Material didático e aula ao vivo) pelo menos trimestralmente.

2) Principais clientes

O Grupo diante das operações do negócio não obtém lista das principais ou quaisquer concentrações por parte dos clientes, visto que a sua operação e distribuição é para o meio digital e por meio de franquias para todo o público-alvo. Portanto, não há nenhum principal cliente que possa impactar na continuidade da operação e que deva ser mapeado pelo Grupo.

30. Seguros

O Grupo possui um imóvel comercial para suportar sua equipe administrativa e educacional, visando o gerenciamento de riscos com o objetivo de delimitá-los, contratando no mercado coberturas compatíveis com o seu porte e operação. As coberturas foram contratadas por montantes considerados suficientes pela administração para cobrir eventuais sinistros, considerando a natureza da sua atividade, os riscos envolvidos em suas operações e a orientação dos consultores de seguros. O escopo dos trabalhos de nossos auditores não inclui a revisão da suficiência da cobertura de seguros, a qual foi determinada pela Administração.

Em 31 de dezembro de 2024, a Companhia apresenta apólice de seguro contratada com terceiros que protege contra risco de sinistros no imóvel comercial, no montante de R\$2.000.

Atom Educação e Editora S.A.

Notas explicativas às demonstrações financeiras individuais e consolidadas--Continuação
31 de dezembro de 2024
(Em milhares de reais, exceto quando indicado de outra forma)

31. Informações adicionais às demonstrações de fluxos de caixa

Saldos advindos da aquisição de controlada

Conforme demonstrado na nota 6.a, houve caixa e equivalentes de caixa advindos da aquisição no valor de R\$1.822. Os ativos e passivos advindos da aquisição não impactaram o caixa do Grupo de forma direta e sim através do valor pago na aquisição de controladas.

Adições de ativos de direito de uso

Durante o período findo em 31 de dezembro de 2024, houve adições de ativo de direito de uso no montante de R\$219 na controladora e R\$1.622 no consolidado, no qual não houve desembolso de caixa.

Aumento de capital

Conforme evidenciado na nota 19, durante o período findo em 31 de dezembro de 2024, houve aumento de capital no montante de R\$11.358 mediante a utilização da reserva de lucros, no qual não houve desembolso de caixa.