

**ATOM TRADERS PUBLICAÇÕES S.A.**

**Relatório do auditor independente**

**Demonstrações contábeis individuais  
e consolidadas**

**Em 31 de dezembro de 2021**

**ATOM TRADERS PUBLICAÇÕES S.A.**

**Demonstrações contábeis individuais e consolidadas  
Em 31 de dezembro de 2021**

**Conteúdo**

**Relatório do auditor independente sobre as demonstrações contábeis individuais e consolidadas**

**Balancos patrimoniais individuais e consolidados**

**Demonstrações do resultado individuais e consolidadas**

**Demonstrações do resultado abrangente individuais e consolidadas**

**Demonstrações das mutações do patrimônio líquido individuais e consolidadas**

**Demonstrações dos fluxos de caixa individuais e consolidadas**

**Demonstrações do valor adicionado individuais e consolidadas - informação complementar**

**Notas explicativas da Administração às demonstrações contábeis individuais e consolidadas**

## RELATÓRIO DO AUDITOR INDEPENDENTE SOBRE AS DEMONSTRAÇÕES CONTÁBEIS INDIVIDUAIS E CONSOLIDADAS

Aos  
Administradores da  
**Atom Traders Publicações S.A.**  
Sorocaba - SP

### Opinião

Examinamos as demonstrações contábeis individuais e consolidadas da **Atom Traders Publicações S.A.** (“**Atom Traders**” ou “**Companhia**”), identificadas como controladora e consolidado, respectivamente, que compreendem o balanço patrimonial individual e consolidado em 31 de dezembro de 2021 e as respectivas demonstrações individuais e consolidadas do resultado, do resultado abrangente, das mutações do patrimônio líquido e dos fluxos de caixa para o exercício findo nessa data, bem como as correspondentes notas explicativas, incluindo as políticas contábeis materiais e outras informações elucidativas.

Em nossa opinião, as demonstrações contábeis individuais e consolidadas acima referidas apresentam adequadamente, em todos os aspectos relevantes, a posição patrimonial e financeira, individual e consolidada, da **Atom Traders Publicações S.A.** em 31 de dezembro de 2021, o desempenho individual e consolidado de suas operações e os seus fluxos de caixa individuais e consolidados para o exercício findo nessa data, de acordo com as práticas contábeis adotadas no Brasil e com as Normas Internacionais de Relatório Financeiro (IFRS) emitidas pelo *International Accounting Standards Board* (IASB).

### Base para opinião

Nossa auditoria foi conduzida de acordo com as normas brasileiras e internacionais de auditoria. Nossas responsabilidades, em conformidade com tais normas, estão descritas na seção a seguir intitulada “Responsabilidades do auditor pela auditoria das demonstrações contábeis individuais e consolidadas”. Somos independentes em relação à Companhia e as suas controladas de acordo com os princípios éticos relevantes previstos no Código de Ética Profissional do Contador e nas normas profissionais emitidas pelo Conselho Federal de Contabilidade (CFC) e cumprimos com as demais responsabilidades éticas de acordo com essas normas. Acreditamos que a evidência de auditoria obtida é suficiente e apropriada para fundamentar nossa opinião.

### Principais assuntos de auditoria

Não existem principais assuntos de auditoria a comunicar em nosso relatório.

## Outros assuntos

### Demonstrações do Valor Adicionado (DVA) - informação suplementar

As Demonstrações do Valor Adicionado individuais e consolidadas, referentes ao exercício findo em 31 de dezembro de 2021, elaboradas sob a responsabilidade da Administração da Companhia e suas controladas, e apresentadas como informação suplementar para fins de IFRS, foram submetidas a procedimentos de auditoria executados em conjunto com a auditoria das demonstrações contábeis individuais e consolidadas da Companhia e suas controladas. Para a formação de nossa opinião, avaliamos se essas demonstrações individuais e consolidadas estão conciliadas com as demonstrações contábeis individuais e consolidadas e registros contábeis, conforme aplicável, e se a sua forma e conteúdo estão de acordo com os critérios definidos no Pronunciamento Técnico CPC 09 - Demonstração do Valor Adicionado. Em nossa opinião, essas Demonstrações do Valor Adicionado individuais e consolidadas foram adequadamente elaboradas, em todos os aspectos relevantes, segundo os critérios definidos nesse pronunciamento técnico e são consistentes em relação às demonstrações contábeis individuais e consolidadas tomadas em conjunto.

### Auditoria dos valores correspondentes

Os valores correspondentes às demonstrações contábeis individuais e consolidadas do exercício findo em 31 de dezembro de 2020, apresentados para fins de comparação, não foram examinados por nós e tampouco por outros auditores independentes.

### Responsabilidades da Administração e da governança pelas demonstrações contábeis individuais e consolidadas

A Administração é responsável pela elaboração e adequada apresentação das demonstrações contábeis individuais e consolidadas, de acordo com as práticas contábeis adotadas no Brasil e com as Normas Internacionais de Relatório Financeiro (IFRS) emitidas pelo *International Accounting Standards Board* (IASB), e pelos controles internos que ela determinou como necessários para permitir a elaboração de demonstrações contábeis individuais e consolidadas livres de distorção relevante, independentemente se causada por fraude ou por erro.

Na elaboração das demonstrações contábeis individuais e consolidadas, a Administração é responsável pela avaliação da capacidade de a Companhia e suas controladas continuarem operando, divulgando, quando aplicável, os assuntos relacionados com a sua continuidade operacional e o uso dessa base contábil na elaboração das demonstrações contábeis individuais e consolidadas, a não ser que a Administração pretenda liquidar a Companhia e suas controladas ou cessar suas operações, ou não tenha nenhuma alternativa realista para evitar o encerramento das operações.

Os responsáveis pela governança da Companhia e suas controladas são aqueles com responsabilidade pela supervisão do processo de elaboração das demonstrações contábeis individuais e consolidadas.

### Responsabilidades do auditor pela auditoria das demonstrações contábeis individuais e consolidadas

Nossos objetivos são obter segurança razoável de que as demonstrações contábeis individuais e consolidadas, tomadas em conjunto, estão livres de distorção relevante, independentemente se causada por fraude ou erro, e emitir relatório de auditoria contendo nossa opinião.

Segurança razoável é um alto nível de segurança, mas não uma garantia de que a auditoria realizada de acordo com as normas brasileiras e internacionais de auditoria sempre detectam as eventuais distorções relevantes existentes. As distorções podem ser decorrentes de fraude ou erro e são consideradas relevantes quando, individualmente ou em conjunto, possam influenciar, dentro de uma perspectiva razoável, as decisões econômicas dos usuários tomadas com base nas referidas demonstrações contábeis individuais e consolidadas.

Como parte da auditoria realizada de acordo com as normas brasileiras e internacionais de auditoria, exercemos julgamento profissional e mantemos ceticismo profissional ao longo da auditoria. Além disso:

- Identificamos e avaliamos os riscos de distorção relevante nas demonstrações contábeis individuais e consolidadas, independentemente se causada por fraude ou erro, planejamos e executamos procedimentos de auditoria em resposta a tais riscos, bem como obtemos evidência de auditoria apropriada e suficiente para fundamentar nossa opinião. O risco de não detecção de distorção relevante resultante de fraude é maior do que o proveniente de erro, já que a fraude pode envolver o ato de burlar os controles internos, conluio, falsificação, omissão ou representações falsas intencionais;
- Obtemos entendimento dos controles internos relevantes para a auditoria para planejarmos procedimentos de auditoria apropriados às circunstâncias, mas não com o objetivo de expressarmos opinião sobre a eficácia dos controles internos da Companhia e suas controladas;
- Avaliamos a adequação das políticas contábeis utilizadas e a razoabilidade das estimativas contábeis e respectivas divulgações feitas pela Administração;
- Concluimos sobre a adequação do uso, pela Administração, da base contábil de continuidade operacional e, com base nas evidências de auditoria obtidas, se existe incerteza significativa em relação a eventos ou condições que possam levantar dúvida significativa em relação à capacidade de continuidade operacional da Companhia e suas controladas. Se concluirmos que existe incerteza relevante, devemos chamar atenção em nosso relatório de auditoria para as respectivas divulgações nas demonstrações contábeis individuais e consolidadas ou incluir modificação em nossa opinião, se as divulgações forem inadequadas. Nossas conclusões estão fundamentadas nas evidências de auditoria obtidas até a data de nosso relatório. Todavia, eventos ou condições futuras podem levar a Companhia e suas controladas a não mais se manterem em continuidade operacional;
- Avaliamos a apresentação geral, a estrutura e o conteúdo das demonstrações contábeis individuais e consolidadas, inclusive as divulgações e se as demonstrações contábeis individuais e consolidadas representam as correspondentes transações e os eventos de maneira compatível com o objetivo de apresentação adequada;
- Obtemos evidência de auditoria apropriada e suficiente referente às informações financeiras das entidades ou atividades de negócio do Grupo para expressar uma opinião sobre as demonstrações contábeis consolidadas. Somos responsáveis pela direção, supervisão e desempenho da auditoria do grupo e, conseqüentemente, pela opinião de auditoria.

Comunicamo-nos com os responsáveis pela governança a respeito, entre outros aspectos, do alcance planejado, da época da auditoria e das constatações significativas de auditoria, inclusive as eventuais deficiências significativas nos controles internos que identificamos durante nossos trabalhos.

Fornecemos, também, aos responsáveis pela governança, declaração de que cumprimos com as exigências éticas relevantes, incluindo os requisitos aplicáveis de independência e comunicamos todos os eventuais relacionamentos ou assuntos que poderiam afetar consideravelmente nossa independência, incluindo, quando aplicável, as respectivas salvaguardas.

Dos assuntos que foram objeto de comunicação com os responsáveis pela governança, determinamos aqueles que foram considerados como mais significativos na auditoria das demonstrações contábeis individuais e consolidadas do exercício corrente e que, dessa maneira, constituem os principais assuntos de auditoria.



Descrevemos esses assuntos em nosso relatório de auditoria, a menos que lei ou regulamento tenha proibido divulgação pública do assunto, ou quando, em circunstâncias extremamente raras, determinarmos que o assunto não deve ser comunicado em nosso relatório porque as consequências adversas de tal comunicação podem, dentro de uma perspectiva razoável, superar os benefícios da comunicação para o interesse público.

São Paulo, 10 de julho de 2024.



**BDO RCS Auditores Independentes SS Ltda.**  
**CRC 2 SP 013846/O-1**

A handwritten signature in blue ink, appearing to read 'Celso Luiz da Costa Lobo'.

**Celso Luiz da Costa Lobo**  
**Contador CRC 1 SP 251526/O-6**

# ATOM TRADERS PUBLICAÇÕES S.A.

Balancos patrimoniais individuais e consolidados  
Em 31 de dezembro de 2021 e 2020  
(Em milhares de Reais)

Ativo						Passivo e patrimônio líquido					
	Nota explicativa	Controladora		Consolidado		Nota explicativa	Controladora		Consolidado		
		31/12/2021	31/12/2020 (não auditado)	31/12/2021	31/12/2020 (não auditado)		31/12/2021	31/12/2020 (não auditado)			
<b>Circulante</b>						<b>Circulante</b>					
Caixa e equivalentes de caixa	5	11.860	10.928	17.887	14.781	Fornecedores	11	91	546	91	546
Contas a receber	6	7.439	11.484	7.446	11.556	Outras contas a pagar	12	-	44	-	70
Outras contas a receber		-	61	-	-	Arrendamentos a pagar	10.2	169	62	169	62
Tributos a recuperar	7	108	370	108	371	Obrigações fiscais, trabalhistas e sociais	13	523	353	590	406
Despesas antecipadas	8	541	-	541	-			<b>783</b>	<b>1.005</b>	<b>850</b>	<b>1.084</b>
		<b>19.948</b>	<b>22.843</b>	<b>25.982</b>	<b>26.708</b>	<b>Não circulante</b>					
<b>Não circulante</b>						Arrendamentos a pagar	10.2	279	449	279	449
Investimentos	9	15.526	7.857	-	-	Outras contas a pagar	12	108	180	108	180
Imobilizado		279	25	279	25	Partes relacionadas	14.1	11.002	10.340	1.443	6.269
Direitos de uso arrendamento	10.1	423	568	423	568			<b>11.389</b>	<b>10.969</b>	<b>1.830</b>	<b>6.898</b>
		<b>16.228</b>	<b>8.450</b>	<b>702</b>	<b>593</b>	<b>Patrimônio líquido</b>					
						Capital Social	15.1	6.565	6.565	6.565	6.565
						Reserva legal	15.2	1.313	1.106	1.313	1.106
						Reserva de lucros	15.3	16.126	11.648	16.126	11.648
								<b>24.004</b>	<b>19.319</b>	<b>24.004</b>	<b>19.319</b>
<b>Total do ativo</b>		<b>36.176</b>	<b>31.293</b>	<b>26.684</b>	<b>27.301</b>	<b>Total do passivo e patrimônio líquido</b>		<b>36.176</b>	<b>31.293</b>	<b>26.684</b>	<b>27.301</b>

As notas explicativas da Administração são parte integrante das demonstrações contábeis individuais e consolidadas.

# ATOM TRADERS PUBLICAÇÕES S.A.

## Demonstrações do resultado individuais e consolidadas Exercícios findos em 31 de dezembro de 2021 e 2020 (Em milhares de Reais)

	Nota explicativa	Controladora		Consolidado	
		2021	2020 (não auditado)	2021	2020 (não auditado)
<b>Receita líquida</b>	16	<b>18.631</b>	<b>18.148</b>	<b>28.143</b>	<b>30.809</b>
Custos dos produtos vendidos e serviços prestados		(176)	(104)	(176)	(104)
<b>Lucro bruto</b>		<b>18.455</b>	<b>18.044</b>	<b>27.967</b>	<b>30.705</b>
<b>(Despesas)/receitas operacionais</b>					
Despesas administrativas	17	(21.794)	(20.531)	(22.094)	(20.608)
Equivalência patrimonial	9	9.111	11.895	-	-
Outras receitas		129	389	129	-
<b>Resultado antes das receitas financeiras e impostos</b>		<b>5.901</b>	<b>9.797</b>	<b>6.002</b>	<b>10.097</b>
<b>Resultado financeiro líquido</b>					
Despesas financeiras	18	(564)	(691)	(566)	(694)
Receitas financeiras	18	468	289	638	357
Ganho de capital	18	633	3.474	633	3.474
<b>Lucro antes da provisão para Imposto de Renda e Contribuição Social</b>		<b>6.438</b>	<b>12.869</b>	<b>6.707</b>	<b>13.234</b>
<b>Imposto de Renda e Contribuição Social</b>					
Correntes	19.1	-	(307)	(269)	(672)
<b>Lucro líquido do exercício</b>	20	<b>6.438</b>	<b>12.562</b>	<b>6.438</b>	<b>12.562</b>
<b>Lucro líquido por ação</b>	20	<b>0,30805</b>	<b>0,60108</b>	<b>0,30805</b>	<b>0,60108</b>

As notas explicativas da Administração são parte integrante das demonstrações contábeis individuais e consolidadas.



# ATOM TRADERS PUBLICAÇÕES S.A.

## Demonstrações do resultado abrangente individuais e consolidadas Exercícios findos em 31 de dezembro de 2021 e 2020 (Em milhares de Reais)

	Controladora		Consolidado	
	2021	2020 (não auditado)	2021	2020 (não auditado)
Lucro líquido do exercício	<u>6.438</u>	<u>12.562</u>	<u>6.438</u>	<u>12.562</u>
Total do resultado abrangente	<u>6.438</u>	<u>12.562</u>	<u>6.438</u>	<u>12.562</u>

As notas explicativas da Administração são parte integrante das demonstrações contábeis individuais e consolidadas.

# ATOM TRADERS PUBLICAÇÕES S.A.

## Demonstrações das mutações do patrimônio líquido Exercícios findos em 31 de dezembro de 2021 e 2020 (Em milhares de Reais)

	<u>Capital Social</u>	<u>Reserva Legal</u>	<u>Reserva de lucros</u>	<u>Lucros acumulados</u>	<u>Total</u>
Saldos em 31 de dezembro de 2019 (não auditado)	<b>6.565</b>	<b>478</b>	<b>6.199</b>	<b>8</b>	<b>13.250</b>
Lucro líquido do exercício	-	-	-	12.562	<b>12.562</b>
Reserva Legal - constituição	-	628	-	(628)	-
Dividendos mínimos obrigatórios	-	-	-	(6.269)	<b>(6.269)</b>
Dividendos adicionais	-	-	-	(224)	<b>(224)</b>
Destinação do lucro do exercício	-	-	5.449	(5.449)	-
Saldos em 31 de dezembro de 2020 (não auditado)	<b>6.565</b>	<b>1.106</b>	<b>11.648</b>	-	<b>19.319</b>
Lucro líquido do exercício	-	-	-	6.438	<b>6.438</b>
Reserva Legal - constituição	-	207	-	(207)	-
Dividendos mínimos obrigatórios	-	-	-	(1.442)	<b>(1.442)</b>
Dividendos adicionais	-	-	-	(311)	<b>(311)</b>
Destinação do lucro do exercício	-	-	4.478	(4.478)	-
Saldos em 31 de dezembro de 2021	<b>6.565</b>	<b>1.313</b>	<b>16.126</b>	-	<b>24.004</b>

As notas explicativas da Administração são parte integrante das demonstrações contábeis individuais e consolidadas.

# ATOM TRADERS PUBLICAÇÕES S.A.

## Demonstrações dos fluxos de caixa individuais e consolidadas Exercícios findos em 31 de dezembro de 2021 e 2020 (Em milhares de Reais)

	Controladora		Consolidado	
	31/12/2021	31/12/2020 (não auditado)	31/12/2021	31/12/2020 (não auditado)
<b>Fluxo de caixa das atividades operacionais</b>				
Lucro líquido do exercício	6.438	12.562	6.438	12.562
Equivalência patrimonial	(9.111)	(11.895)	-	-
Depreciação do Imobilizado	16	6	16	6
Depreciação s/arrendamento	145	60	145	60
Partes relacionadas	-	(53)	-	-
Juros sobre arrendamento	9	7	9	7
Despesas financeiras	-	-	-	-
	<b>(2.503)</b>	<b>687</b>	<b>6.608</b>	<b>12.635</b>
<b>Diminuição/(aumento) em ativos</b>				
Contas a receber de clientes	4.106	(8.336)	4.110	(8.337)
Impostos a recuperar	262	(262)	263	(262)
Despesas antecipadas e outras contas a receber	(541)	-	(541)	-
<b>(Diminuição)/aumento em passivos</b>				
Fornecedores	(455)	(346)	(455)	(345)
Obrigações fiscais, trabalhistas e sociais	170	266	184	299
Partes relacionadas	662	2.577	(4.826)	-
Outras contas a pagar	(427)	26	(453)	(1)
<b>Caixa gerado pelas/(aplicado nas) atividades operacionais</b>	<b>1.274</b>	<b>(5.388)</b>	<b>4.890</b>	<b>3.989</b>
<b>Fluxo de caixa das atividades de investimentos</b>				
Adições no ativo imobilizado e intangível	(270)	(19)	(270)	(19)
Dividendos recebidos	1.442	6.270	-	-
<b>Caixa líquido gerado pelas/(aplicado nas) atividades de investimentos</b>	<b>1.172</b>	<b>6.251</b>	<b>(270)</b>	<b>(19)</b>
<b>Fluxo de caixa das atividades de financiamentos</b>				
Pagamento de arrendamento	(72)	(349)	(72)	(349)
Operações de mutuos com empresas ligadas, líquido	-	-	-	-
Dividendos pagos	(1.442)	-	(1.442)	-
<b>Caixa líquido aplicado nas atividades de financiamentos</b>	<b>(1.514)</b>	<b>(349)</b>	<b>(1.514)</b>	<b>(349)</b>
<b>Aumento líquido em caixa e equivalentes de caixa</b>	<b>932</b>	<b>514</b>	<b>3.106</b>	<b>3.621</b>
Caixa e equivalentes de caixa no início do período	10.928	10.414	14.781	11.160
Caixa e equivalentes de caixa no final do período	11.860	10.928	17.887	14.781
<b>Aumento líquido em caixa e equivalentes de caixa</b>	<b>932</b>	<b>514</b>	<b>3.106</b>	<b>3.621</b>

As notas explicativas da Administração são parte integrante das demonstrações contábeis individuais e consolidadas.

# ATOM TRADERS PUBLICAÇÕES S.A.

## Demonstrações do valor adicionado individuais e consolidadas Exercícios findos em 31 de dezembro de 2021 e 2020 (Em milhares de Reais)

	Controladora		Consolidado	
	31/12/2021	31/12/2020 (não auditado)	31/12/2021	31/12/2020 (não auditado)
<b>Receitas</b>				
Vendas de mercadorias, produtos e serviços	18.631	18.148	28.143	30.809
Outras despesas operacionais	(166)	-	(166)	-
	<b>18.465</b>	<b>18.148</b>	<b>27.977</b>	<b>30.809</b>
<b>Insumos adquiridos de terceiros</b>				
Materiais, energia, serviços de terceiros e outros	(20.977)	(19.698)	(21.264)	(20.165)
<b>Valor adicionado bruto</b>	<b>(2.512)</b>	<b>(1.550)</b>	<b>6.713</b>	<b>10.644</b>
Depreciação, amortização e exaustão	(161)	(68)	(160)	(68)
<b>Valor adicionado líquido produzido pela Entidade</b>	<b>(2.673)</b>	<b>(1.618)</b>	<b>6.553</b>	<b>10.576</b>
<b>Valor adicionado recebido em transferência</b>				
Ganho/perda de capital	633	3.474	633	3.474
Venda de Investimentos	-	-	154	-
Receitas financeiras	637	289	638	357
Equivalência patrimonial	9.111	11.895	-	-
<b>Valor adicionado total a distribuir</b>	<b>7.708</b>	<b>14.040</b>	<b>7.978</b>	<b>14.407</b>
<b>Distribuição do valor adicionado</b>				
<b>Pessoal</b>				
Remuneração direta	400	280	400	280
Benefícios	83	49	83	49
FGTS	29	20	29	20
	<b>512</b>	<b>349</b>	<b>512</b>	<b>349</b>
<b>Impostos, taxas e contribuições</b>				
Federais	130	393	399	757
Estadual	-	-	-	3
Municipais	-	6	1	6
	<b>130</b>	<b>399</b>	<b>400</b>	<b>766</b>
<b>Remuneração de capitais de terceiros</b>				
Juros	566	694	566	694
Aluguéis	62	36	62	36
Outras	-	-	-	-
	<b>628</b>	<b>730</b>	<b>628</b>	<b>730</b>
<b>Remuneração de capitais próprios</b>				
Lucro do período	6.438	9.634	6.438	9.634
Dividendos propostos	-	2.928	-	2.928
<b>Valor adicionado total distribuído</b>	<b>7.708</b>	<b>14.040</b>	<b>7.978</b>	<b>14.407</b>

As notas explicativas da Administração são parte integrante das demonstrações contábeis individuais e consolidadas.

# ATOM TRADERS PUBLICAÇÕES S.A.

## Notas explicativas da Administração às demonstrações contábeis individuais e consolidadas

Exercícios findos em 31 de dezembro de 2021 e 2020

(Em milhares de Reais)

---

### 1. Contexto operacional

A Atom Traders Publicações S.A. (“Atom Traders” ou “Companhia”) é uma sociedade de capital aberto e está registrada no CNPJ - Cadastro Nacional de Pessoa Jurídica sob o nº 23.994.857/0001-70, e NIRE - Número de Inscrição de Registro de Empresas nº 35300487737. Está sediada na cidade de Sorocaba, Estado de São Paulo, na Rua Eulalia Silva, nº 454, CEP 18030-230.

A Atom Traders Publicações S.A., Empresa voltada para publicação de conteúdos educacionais no seguimento financeiro e desenvolvimento de atividades de tesouraria. Controladora da empresa, Atom Editora Ltda. (“Atom Editora”), voltada exclusivamente para publicação de materiais didáticos.

### 2. Apresentação das demonstrações contábeis individuais e consolidadas

#### 2.1. Declaração de conformidade

As demonstrações contábeis individuais e consolidadas foram preparadas de acordo com os pronunciamentos, as interpretações e as orientações do Comitê de Pronunciamentos Contábeis (CPC), aprovados por resoluções do Conselho Federal de Contabilidade (CFC) e normas da Comissão de Valores Mobiliários (CVM), e conforme as Normas Internacionais de Relatório Financeiro (IFRS) emitidas pelo *International Accounting Standards Board* (IASB).

As demonstrações contábeis individuais e consolidadas foram aprovadas pela Administração da Companhia em 10 de julho de 2024.

#### 2.2. Moeda funcional e de apresentação

As demonstrações contábeis individuais e consolidadas foram preparadas em Reais (R\$), que é a moeda funcional da Companhia. A moeda funcional foi determinada em função do ambiente econômico primário de suas operações. As demonstrações contábeis são apresentadas em milhares de reais e foram arredondadas para o milhar mais próximo, exceto quando indicado de outra forma.

### 3. Principais práticas contábeis

As principais políticas contábeis aplicadas na elaboração destas demonstrações contábeis individuais e consolidadas estão definidas a seguir:

### **3.1. Base de consolidação**

As demonstrações contábeis consolidadas abrangem as informações contábeis da controladora e de suas controladas, que são incluídas a partir da data em que o controle se inicia até a data em que o mesmo deixa de existir.

O processo de consolidação das contas patrimoniais e de resultados corresponde à soma dos saldos das contas do ativo, passivo, receitas e despesas, segundo suas respectivas naturezas, complementadas com a eliminação do investimento nas empresas controladas, e dos saldos das contas e transações entre as empresas incluídas na consolidação.

### **3.2. Apuração do resultado**

O resultado das operações é apurado em conformidade com o regime contábil de competência de exercício. Uma receita não é reconhecida se há uma incerteza significativa quanto à sua realização. As receitas e despesas de juros são reconhecidas pelo método da taxa efetiva de juros como receitas e despesas financeiras no resultado. Os ganhos e perdas extraordinários e as transações e provisões que envolvem ativos permanentes são registradas no resultado do período como “Outras receitas (despesas) líquidas”.

### **3.3. Instrumentos financeiros**

Quando aplicável, a Companhia classifica ativos e passivos financeiros conforme a NBC TG 48/IFRS 9 (Instrumentos financeiros) nas seguintes categorias: ao Valor Justo por meio do Resultado (“VJR”), ao Valor Justo por meio de Outros Resultados Abrangentes (“VJORA”) e ao custo amortizado.

A Companhia reconhece os ativos e passivos financeiros quando, e somente quando, se tornar parte das disposições contratuais dos instrumentos. A Companhia desreconhece um ativo financeiro quando os direitos contratuais aos fluxos de caixa do ativo expiram, ou quando a Companhia transfere os direitos ao recebimento dos fluxos de caixa contratuais sobre um ativo financeiro em uma transação na qual substancialmente todos os riscos e benefícios da titularidade do ativo financeiro são transferidos. Qualquer participação que seja criada ou retida pela Companhia em tais ativos financeiros transferidos, é reconhecida como um ativo ou passivo separado.

A Companhia desreconhece um passivo financeiro quando sua obrigação contratual é retirada, cancelada ou expirada.

Os ativos ou passivos financeiros são compensados e o valor líquido apresentado no balanço patrimonial quando, e somente quando, a Companhia tenha atualmente um direito legalmente executável de compensar os valores e tenha a intenção de liquidá-los em uma base líquida ou de realizar o ativo e liquidar o passivo simultaneamente.

Um ativo financeiro é mensurado ao custo amortizado se satisfizer ambas as condições a seguir:

- O ativo é mantido dentro de um modelo de negócios com o objetivo de coletar fluxos de caixa contratuais;
- Os termos contratuais do ativo financeiro dão origem, em datas específicas, aos fluxos de caixa que são apenas pagamentos de principal e de juros sobre o valor principal em aberto.

Um instrumento de dívida é mensurado pelo valor justo por meio de outros resultados abrangentes somente se satisfizer ambas as condições a seguir:

- O ativo é mantido dentro de um modelo de negócios cujo objetivo é alcançado tanto pela coleta de fluxos de caixa contratuais como pela venda de ativos financeiros;
- Os termos contratuais do ativo financeiro dão origem, em datas específicas, aos fluxos de caixa que são apenas pagamentos de principal e de juros sobre o valor principal em aberto.

Todos os outros ativos financeiros são classificados como mensurados ao valor justo por meio do resultado.

Além disso, no reconhecimento inicial, a Companhia pode irrevogavelmente designar um ativo ou passivo financeiro como mensurado ao valor justo por meio do resultado com o objetivo de eliminar ou reduzir significativamente um possível descasamento contábil decorrente do resultado produzido pelo respectivo ativo ou passivo.

Os ativos financeiros da Companhia incluem caixa e equivalente de caixa, contas a receber e outros recebíveis, mensurados pelo custo amortizado.

Os instrumentos financeiros classificados no passivo, após seu reconhecimento inicial pelo seu valor justo, são mensurados com base no custo amortizado com base no método da taxa efetiva de juros.

Os juros, atualização monetária e variação cambial, são reconhecidos no resultado, como receitas ou despesas financeiras, quando incorridos.

Um passivo financeiro é classificado como mensurado ao valor justo por meio do resultado caso for classificado como mantido para negociação, for um derivativo ou for designado como tal no reconhecimento inicial.

### 3.4. Caixa e equivalentes de caixa

Caixa e equivalentes de caixa incluem dinheiro em caixa, depósitos bancários, investimentos de curto prazo de alta liquidez com vencimentos no prazo de 90 dias ou menos a contar da data da contratação, e com risco insignificante de mudança de seu valor de mercado.

### 3.5. Contas a receber

As contas a receber são avaliadas pelo montante original do serviço prestado, deduzido de Perdas Estimadas com Créditos de Liquidação Duvidosa (PECLD), quando necessário. Em conformidade com a substituição do modelo de perdas incorridas por perdas esperadas, a Administração concluiu que a metodologia adotada está aderente ao modelo de perdas esperadas conforme CPC 48/IFRS 9 - Instrumentos Financeiros.

### 3.6. Investimentos

Os investimentos em controladas são avaliados pelo método de equivalência patrimonial, com base em balanços patrimoniais levantados pelas controladas na mesma data-base e utilizando práticas contábeis uniformes as da controladora.

### 3.7. Imobilizado

Registrado pelo custo de aquisição ou construção, deduzido de depreciação acumulada e quaisquer perdas acumuladas de redução ao valor recuperável (*impairment*). As depreciações são computadas pelo método linear com base nas taxas que levam em consideração a vida útil estimada dos bens. Os gastos incorridos que aumentam o valor ou estendem a vida útil estimada dos bens são incorporados ao seu custo; gastos relativos à manutenção e reparos são lançados para resultado quando incorridos.

A vida útil estimada dos itens do imobilizado é conforme segue:

Descrição	Vida útil
Equipamentos de informática	5 anos
Moveis e utensílios	10 anos
Instalações	10 anos



O valor residual e a vida útil dos ativos são avaliados pela Administração da Companhia pelo menos ao final de cada exercício.

### **3.8. Direito de uso**

A mensuração do ativo de direito de uso de bens arrendados corresponde ao valor inicial do passivo de arrendamento mais os custos diretos iniciais incorridos, ajustados a valor presente. A amortização é calculada pelo método linear de acordo com o prazo remanescente dos contratos.

### **3.9. Fornecedores**

Correspondem aos valores devidos aos fornecedores no curso normal do negócio da Companhia. Se o prazo de pagamento é equivalente a um ano ou menos, os fornecedores são classificados no passivo circulante, caso contrário, o montante correspondente é classificado no passivo não circulante. Quando aplicável, são acrescidos encargos, variações monetárias ou cambiais.

### **3.10. Imposto de Renda e Contribuição Social sobre o Lucro**

A provisão para o Imposto de Renda foi constituída à alíquota de 15% sobre o lucro tributável, acrescida de adicional de 10% sobre os lucros que excederem R\$ 240 no ano. A provisão para Contribuição Social é calculada à alíquota de 9%, após efetuados os ajustes determinados pela legislação fiscal e para o período apresentado não foram incorridos Imposto de Renda Pessoa Jurídica e Contribuição Social sobre o Lucro diferidos.

Cabe mencionar que o grupo econômico obtém regimes diferentes de tributação, no qual a controladora é tributada pelo Lucro Real e a controlada por meio do regime Lucro Presumido.

### **3.11. Arrendamentos a pagar**

A mensuração do passivo de arrendamento corresponde ao total dos pagamentos futuros de aluguéis. Esses fluxos de pagamentos são ajustados a valor presente, considerando a taxa incremental de empréstimo, e quando aplicável, são ajustados por alterações e atualizações previstas nos contratos. A contrapartida é contabilizada como direito de uso (Nota Explicativa nº 3.8) e amortizado durante o período do contrato de arrendamento pelo método linear. Os encargos financeiros são reconhecidos como despesa financeira e apropriados de acordo com o prazo remanescente dos contratos. A taxa incremental de empréstimo corresponde à taxa de juros que a Companhia teria que pagar, caso contratasse financiamento para a aquisição de ativos similares aos direitos de uso, com valor similar e sob as mesmas condições contratuais e econômicas do arrendamento.

### **3.12. Provisões diversas**

Uma provisão é reconhecida como passivo quando são obrigações presentes que possam ser estimadas de maneira confiável e é mais provável que um recurso econômico seja exigido para liquidar a obrigação.

A Companhia não possui saldos de provisão para processos judiciais.

### **3.13. Lucro/(prejuízo) básico e diluído por ação**

O lucro/(prejuízo) básico por ação é calculado dividindo-se o lucro ou prejuízo do exercício atribuído aos acionistas da companhia pela média ponderada da quantidade de ações em circulação. O lucro (prejuízo) diluído por ação é calculado mediante o ajuste da quantidade média ponderada de ações em circulação para presumir a conversão de ações potenciais a serem emitidas.

### **3.14. Reconhecimento de receita**

O resultado das operações é apurado em conformidade com regime contábil de competência de exercícios.

A receita compreende o valor justo da contraprestação recebida ou a receber pela comercialização de serviços no curso normal das atividades da Companhia.

As receitas são mensuradas líquidas de impostos sobre serviços e vendas, devoluções, descontos comerciais e abatimentos.

Em conformidade com o CPC 47/IFRS 15 (Contratos com cliente), a Companhia reconhece a receita quando, e somente quando:

- O valor da receita pode ser mensurado com segurança;
- É provável que benefícios econômicos futuros fluam para a Companhia;
- As despesas incorridas ou a serem incorridas, referente a transação, possam ser confiavelmente mensuradas.

#### 4. Novas normas e interpretações, e revisões

##### 4.1. Novas normas, revisões e interpretações emitidas e vigentes até a data de emissão destas demonstrações contábeis

A Companhia adotou as seguintes normas emitidas a partir de 1º de janeiro de 2022, porém não houve impacto significativo nas demonstrações contábeis:

- IFRS 17 - contratos de seguro;
- Alterações ao IAS 1 - classificação de passivos como circulante ou não circulante;
- Alterações ao IAS 1 e IFRS *Practice Statement 2* - divulgação de políticas contábeis;
- Alterações IAS 8 (CPC 23) - definição de estimativas contábeis;
- Alteração da Norma IAS 16 - imobilizado;
- Alteração da Norma IAS 37- contrato oneroso;
- Alteração da Norma IFRS 3 - referências a estrutura conceitual;
- Alteração da Norma IFRS 4 - extensão das isenções temporárias da aplicação da IFRS 9;
- Alterações ao IAS 12 - tributos diferidos relacionados a ativos e passivos originados de uma simples transação.

##### 4.2. Novas normas, revisões e interpretações emitidas e que ainda não estavam em vigor até a data de emissão destas demonstrações contábeis

A Companhia não adotou, de maneira antecipada, nenhum pronunciamento, interpretação ou alteração emitida que ainda não esteja em vigor, entretanto não espera impactos significativos em suas demonstrações contábeis:

- **Alterações na Norma CPC 06 (R2):** acrescentam exigências de mensuração subsequente para transações de venda e leaseback, que satisfazem as exigências da CPC 47;
- **Alterações na Norma CPC 26:** esclarece aspectos a serem considerados para a classificação de passivos como circulante e não-circulante;
- **Alterações na Norma CPC 26:** esclarece que apenas covenants a serem cumpridos em ou antes do final do período do relatório, afetam o direito da entidade de postergar a liquidação de um passivo por no mínimo 12 meses após a data do relatório;
- **Alterações na Norma CPC 03 (R2) e CPC 40 (R1):** esclarece entidade deve divulgar os acordos de financiamento de fornecedores, com informações que permitem aos usuários das demonstrações contábeis avaliar os efeitos desses acordos sobre os passivos e fluxos de caixa da entidade;

## ATOM TRADERS PUBLICAÇÕES S.A.

### Notas explicativas da Administração às demonstrações contábeis individuais e consolidadas

Exercícios findos em 31 de dezembro de 2021 e 2020

(Em milhares de Reais)

- **Alterações na Norma CPC 02 (R2):** exigem a divulgação de informações que permitam aos utilizadores das demonstrações contábeis compreender o impacto de uma moeda não ser cambiável.

Não se espera que essas alterações tenham impacto significativo sobre as demonstrações financeiras individuais e consolidadas.

Não há outras normas IFRS ou interpretações IFRIC que ainda não entraram em vigor que poderiam ter impacto significativo sobre as demonstrações financeiras individuais e consolidadas.

#### 5. Caixa e equivalentes de caixa

	Controladora	
	31/12/2021	31/12/2020
Caixa	5	5
Banco conta movimento	10	10
Aplicações financeiras	11.845	10.913
	<b>11.860</b>	<b>10.928</b>

	Consolidado	
	31/12/2021	31/12/2020
Caixa	6	6
Banco conta movimento	15	551
Aplicações financeiras	17.866	14.224
	<b>17.887</b>	<b>14.781</b>

As aplicações financeiras estão representadas pelos valores referentes a aplicações em LFT (Letras Financeiras do Tesouro) com liquidez imediata e estão sujeitas a um insignificante risco de mudança de valor de sua remuneração média próxima a taxa SELIC.

#### 6. Contas a receber

	Consolidado	
	31/12/2021	31/12/2020
Contas a receber em R\$	7.446	11.556
	<b>7.446</b>	<b>11.556</b>

A Companhia avaliou o risco de perda de seus clientes e não houve necessidade de constituição da PECLD. Em 31 de dezembro de 2021 e 2020, a totalidade das contas a receber estavam a vencer.

## ATOM TRADERS PUBLICAÇÕES S.A.

### Notas explicativas da Administração às demonstrações contábeis individuais e consolidadas

Exercícios findos em 31 de dezembro de 2021 e 2020

(Em milhares de Reais)

---

#### 7. Impostos a recuperar

Referem-se a antecipações de Imposto de Renda e Contribuição Social apurados pelo regime do Lucro Real e recolhidos por estimativa mensal, além de retenção na fonte sobre aplicação financeira:

	Controladora		Consolidado	
	31/12/2021	31/12/2020	31/12/2021	31/12/2020
IRPJ e CSLL a recuperar	37	311	37	311
Outros impostos a recuperar	71	59	71	60
	<b>108</b>	<b>370</b>	<b>108</b>	<b>371</b>

#### 8. Despesas antecipadas

As despesas antecipadas no valor de R\$541 referem-se aos valores pagos antecipadamente para veiculação futura de propaganda e publicidade, serão transferidos para o resultado na medida em que os atos contratados sejam executados.

#### 9. Investimentos

As informações contábeis consolidadas, incluem a consolidação integral da entidade controlada Atom Editora Ltda. (“Atom Editora”):

	Controladora	
	31/12/2021	31/12/2020
Investimentos em controladas	15.526	7.857
	<b>15.526</b>	<b>7.857</b>

## ATOM TRADERS PUBLICAÇÕES S.A.

### Notas explicativas da Administração às demonstrações contábeis individuais e consolidadas Exercícios findos em 31 de dezembro de 2021 e 2020 (Em milhares de Reais)

#### Informações sobre os investimentos em 31 de dezembro de 2021

	Participação percentual (%)	Total de ativos	Capital social	Patrimônio líquido	Receita líquida	Lucro líquido
Atom Editora	100,00	15.595	1	15.526	9.512	9.111
Movimentação		Saldos em 31/12/2020	Reclassificação	Dividendos recebidos	Resultado de equivalência	Saldos em 31/12/2021
Atom Editora		7.857	-	(1.442)	9.111	15.526
		<u>7.857</u>	<u>-</u>	<u>(1.442)</u>	<u>9.111</u>	<u>15.526</u>

#### Informações sobre os investimentos em 31 de dezembro de 2020

Movimentação	Saldos em 31/12/2019	Reclassificação	Dividendos recebidos	Resultado de equivalência	Saldos em 31/12/2020
Atom Editora	13.258	(10)	(6.492)	11.895	7.857
	<u>13.201</u>	<u>-</u>	<u>(6.492)</u>	<u>11.895</u>	<u>7.857</u>

## 10. Arrendamentos

A Companhia reconhece um ativo de direito de uso e um passivo de arrendamento na data de início do arrendamento. O ativo de direito de uso é mensurado inicialmente pelo custo e subsequentemente pelo custo menos qualquer depreciação acumulada e perdas ao valor recuperável, e ajustado por certas remensurações do passivo de arrendamento.

O passivo do arrendamento é mensurado inicialmente pelo valor presente dos pagamentos de arrendamento que não foram pagos na data de início, descontados usando a taxa de juros implícita no arrendamento ou, quando essa taxa não pode ser determinada imediatamente, geralmente, a taxa média dos empréstimos como taxa de desconto.

## **ATOM TRADERS PUBLICAÇÕES S.A.**

### **Notas explicativas da Administração às demonstrações contábeis individuais e consolidadas**

**Exercícios findos em 31 de dezembro de 2021 e 2020**

**(Em milhares de Reais)**

---

A Companhia, em plena conformidade com o CPC 06 (R2), na mensuração e na remensuração de seu passivo de arrendamento e do direito de uso, procedeu ao uso da técnica de fluxo de caixa descontado sem considerar a inflação futura projetada nos fluxos a serem descontados, conforme vedação imposta pelo CPC 06 (R2).

A natureza das despesas relacionadas a esses arrendamentos está registrada como custo de depreciação dos ativos de direito de uso do arrendamento mercantil. As despesas financeiras sobre as obrigações de arrendamento mercantil são reconhecidas e demonstradas como despesas de juros.

A Companhia não reconhece um ativo e passivo de arrendamento mercantil para contratos com prazo inferior a 12 meses. A taxa de desconto vigente e utilizada para o cálculo do valor presente da provisão com arrendamento mercantil dos ativos identificados e, conseqüentemente, para apropriação mensal dos juros financeiros, foi 7,17%.

ATOM TRADERS PUBLICAÇÕES S.A.

Notas explicativas da Administração às demonstrações contábeis individuais e consolidadas  
Exercícios findos em 31 de dezembro de 2021 e 2020  
(Em milhares de Reais)

10.1. Direito de uso do ativo de arrendamento mercantil

Consolidado		Prazo de vigência	Custo	Depreciação acumulada	Líquido	
Direito de uso					31/12/2021	31/12/2020
Imóveis	3 a 5 anos	673	(250)	423	568	
<b>Total</b>		<b>673</b>	<b>(250)</b>	<b>423</b>	<b>568</b>	

Movimentação do direito de uso

Controladora e consolidado				
Direito de uso	31/12/2020	Novos contratos	Depreciação	31/12/2021
Imóveis	568	-	(145)	423
<b>Total</b>	<b>568</b>	<b>-</b>	<b>(145)</b>	<b>423</b>

Controladora e consolidado				
Direito de uso	31/12/2019	Novos contratos	Depreciação	31/12/2020
Imóveis	120	509	(61)	568
<b>Total</b>	<b>120</b>	<b>509</b>	<b>(61)</b>	<b>568</b>

10.2. Arrendamento a pagar

		Consolidado	
		31/12/2021	31/12/2020
Arrendamento		603	615
Ajuste a valor presente ("AVP")		(155)	(104)
		<b>448</b>	<b>511</b>
Distribuídos em			
Circulante		169	62
Não circulante		279	449
		<b>448</b>	<b>511</b>



**ATOM TRADERS PUBLICAÇÕES S.A.**

**Notas explicativas da Administração às demonstrações contábeis individuais e consolidadas**  
**Exercícios findos em 31 de dezembro de 2021 e 2020**  
**(Em milhares de Reais)**

**Movimentação do arrendamento a pagar**

Arrendamento a pagar	31/12/2020	Consolidado			31/12/2021
		Novos contratos	Pagamento	Juros	
Imóveis	511	-	(71)	9	448
<b>Total</b>	<b>511</b>	<b>-</b>	<b>(71)</b>	<b>9</b>	<b>448</b>

Arrendamento a pagar	31/12/2019	Consolidado			31/12/2020
		Novos contratos	Pagamento	Juros	
Imóveis	124	509	(129)	7	511
<b>Total</b>	<b>124</b>	<b>509</b>	<b>(129)</b>	<b>7</b>	<b>511</b>

O cronograma de pagamento das parcelas do arrendamento segue:

Vencimento	Valor
2022	169
2023	132
2024	132
2025	110
AVP	(95)
<b>Total</b>	<b>448</b>

## ATOM TRADERS PUBLICAÇÕES S.A.

### Notas explicativas da Administração às demonstrações contábeis individuais e consolidadas

Exercícios findos em 31 de dezembro de 2021 e 2020

(Em milhares de Reais)

#### 11. Fornecedores a pagar

	Controladora	
	31/12/2021	31/12/2020
Fornecedores de serviços nacionais	91	546
	<b>91</b>	<b>546</b>

	Consolidado	
	31/12/2021	31/12/2020
Fornecedores de serviços nacionais	91	546
	<b>91</b>	<b>546</b>

#### 12. Outras contas a pagar

Valor composto pelas vendas já recebidas pela Companhia, na qual não houve o cumprimento dos critérios para o devido reconhecimento das receitas:

	Controladora	
	31/12/2021	31/12/2020
<b>Circulante</b>		
Outras contas a pagar	-	44
	-	<b>44</b>
<b>Não circulante</b>		
Outras contas a pagar	108	180
	<b>108</b>	<b>180</b>

	Consolidado	
	31/12/2021	31/12/2020
<b>Circulante</b>		
Outras contas a pagar	-	70
	-	<b>70</b>
<b>Não circulante</b>		
Outras contas a pagar	108	180
	<b>108</b>	<b>180</b>

#### 13. Obrigações fiscais, trabalhistas e sociais

	Controladora	
	31/12/2021	31/12/2020
Salários e encargos sociais	20	13
Provisão para férias, 13º e encargos sociais	55	33
Bônus diretoria	400	-
Imposto de renda e contribuição social sobre o lucro	48	307
	<b>523</b>	<b>353</b>

## ATOM TRADERS PUBLICAÇÕES S.A.

### Notas explicativas da Administração às demonstrações contábeis individuais e consolidadas

Exercícios findos em 31 de dezembro de 2021 e 2020

(Em milhares de Reais)

	Consolidado	
	31/12/2021	31/12/2020
Salários e encargos sociais	20	14
Provisão para férias, 13º e encargos sociais	55	33
Bônus diretoria	400	-
Imposto de renda e contribuição social sobre o lucro	115	359
	<b>590</b>	<b>406</b>

## 14. Partes relacionadas

### 14.1. Obrigações

As transações com partes relacionadas estão registradas no passivo não circulante onde não há incidência de juros:

Descrição	Controladora		Consolidado	
	31/12/2021	31/12/2020	31/12/2021	31/12/2020
Atom Editora	9.560	4.071	-	-
Atom Participações	1.442	-	1.443	-
	<b>11.002</b>	<b>4.071</b>	<b>1.443</b>	<b>-</b>

A subsidiária Atom Editora Ltda. (contratante) e Atom Traders S.A. (contratada) possuem acordo de acionistas que contempla administração de meios de pagamentos, referente as transações de vendas de produtos, com remuneração prevista em contrato de 2,5% do faturamento da Atom Editora, adicionado o valor de R\$ 60.000 (sessenta mil reais) por ano. A remuneração acordada entre as partes abrange custos de intermediação, entrega de produtos, direitos autorais e despesas administrativas.

### 14.2. Remuneração do pessoal-chave

Em atendimento ao CPC 05 - Divulgação Sobre Partes Relacionadas, informamos que não houve remuneração dos Diretores e Conselheiros, nos períodos findos em 31 de dezembro de 2021 e 2020.

## 15. Patrimônio líquido

### 15.1. Capital social

O capital subscrito e integralizado em 31 de dezembro de 2021, é de R\$ 6.565 (seis milhões, quinhentos e sessenta e cinco mil).

O capital é representado por 20.898.994 (vinte milhões, oitocentos e noventa e oito mil, novecentos e noventa e quatro) ações ordinárias, sem valor nominal subscritas e integralizadas, com direito a voto.

### 15.2. Reserva legal

A reserva legal é constituída anualmente como destinação de 5% do lucro líquido apurado em cada exercício, quando incorrido e não poderá exceder a 20% do capital social. A constituição da reserva legal poderá ser dispensada no exercício em que o saldo dessa reserva, acrescida do montante de reservas de capital, exceder 20% do capital social.

A reserva legal tem por fim assegurar a integridade do capital social e somente poderá ser utilizada para compensar prejuízos e aumentar o capital.

### 15.3. Reserva de lucros

Atendendo o artigo 199 da Lei nº 6.404/76, em 2021 a reserva de lucros ultrapassou o capital social e a lei estabelece que o somatório das reservas de lucros excluindo as reservas para contingência, incentivos fiscais e de lucros a realizar não poderá ser superior ao montante do Capital Social da Sociedade, desde que a administração obtenha uma proposta para resolução dos saldos apresentados. A administração da Companhia ainda aguarda deliberação para destinação da reserva de lucros para aumento de capital social, dividendos adicionais ou reserva para investimentos.

Conforme disposto no Estatuto Social da Companhia, serão distribuídos aos acionistas como dividendo obrigatório ao final de cada exercício social 25% (vinte e cinco por cento) do saldo do lucro líquido, após a dedução da reserva legal e ajustado na forma do art. 202 da Lei nº 6.404/76.

## 16. Receita líquida

	Controladora	
	31/12/2021	31/12/2020
<b>Receita bruta de vendas</b>		
Venda de produtos	15.802	18.379
Serviços	4.335	56
(-) Impostos sobre vendas e serviços	(652)	-
(-) Devoluções Vendas de produtos	(854)	(287)
<b>Receita líquida</b>	<b>18.631</b>	<b>18.148</b>

## ATOM TRADERS PUBLICAÇÕES S.A.

### Notas explicativas da Administração às demonstrações contábeis individuais e consolidadas

Exercícios findos em 31 de dezembro de 2021 e 2020

(Em milhares de Reais)

	Consolidado	
	31/12/2021	31/12/2020
<b>Receita bruta de vendas</b>		
Venda de produtos	25.646	32.020
Serviços	4.335	56
(-) Impostos sobre vendas e serviços	(652)	-
(-) Devoluções Vendas de produtos	(1.186)	(1.267)
<b>Receita líquida</b>	<b>28.143</b>	<b>30.809</b>

De acordo a Legislação, as empresas do seguimento Editorial possuem imunidade sobre o ICMS e alíquota zero sobre PIS e COFINS no mercado interno para vendas de livros digitais, os quais são aplicáveis para a empresa do grupo, incorrendo a tributação normal apenas sobre os serviços prestados do período.

#### 17. Despesas por natureza

	Controladora		Consolidado	
	31/12/2021	31/12/2020	31/12/2021	31/12/2020
Serviços prestados por terceiros	(5.114)	(5.877)	(5.114)	(5.877)
Despesas diversas	(1.074)	(188)	(1.374)	(265)
Comissões	(2.374)	(5.353)	(2.374)	(5.353)
Pessoal	(574)	(422)	(574)	(422)
Propaganda e publicidade	(12.205)	(8.381)	(12.205)	(8.381)
Informática	(245)	(208)	(245)	(208)
Aluguéis	(62)	(36)	(62)	(36)
Depreciação arrendamentos	(145)	(61)	(145)	(61)
Impostos e taxas	(1)	(5)	(1)	(5)
<b>Total despesas administrativas e gerais</b>	<b>(21.794)</b>	<b>(20.531)</b>	<b>(22.094)</b>	<b>(20.608)</b>

#### 18. Receitas e despesas financeiras

	Controladora	
	31/12/2021	31/12/2020
<b>Receitas financeiras</b>		
Rendimento de aplicação financeira	422	279
Outras Receitas financeiras	46	10
	<b>468</b>	<b>289</b>
<b>Despesas financeiras</b>		
Despesas bancárias	(4)	(4)
Taxas de Intermediação de pagamentos	(551)	(680)
Despesa financeira de arrendamento	(9)	(7)
	<b>(564)</b>	<b>(691)</b>
Ganho ou perda de capital (*)	633	3.474
<b>Resultado financeiro líquido</b>	<b>537</b>	<b>3.072</b>

## ATOM TRADERS PUBLICAÇÕES S.A.

### Notas explicativas da Administração às demonstrações contábeis individuais e consolidadas

Exercícios findos em 31 de dezembro de 2021 e 2020

(Em milhares de Reais)

	Consolidado	
	31/12/2021	31/12/2020
<b>Receitas financeiras</b>		
Rendimento de aplicação financeira	592	347
Outras Receitas financeiras	46	10
	<b>638</b>	<b>357</b>
<b>Despesas financeiras</b>		
Despesas bancárias	(6)	(7)
Taxas de Intermediação de pagamentos	(551)	(680)
Despesa financeira de arrendamento	(9)	(7)
	<b>(566)</b>	<b>(694)</b>
Ganho ou perda de capital (*)	633	3.474
<b>Resultado financeiro líquido</b>	<b>705</b>	<b>3.137</b>

(\*) A Companhia faz uma gestão ativa do seu caixa e constantemente está atenta a oportunidades. Neste exercício de 2021, em comparação com 2020, o resultado de ganhos em capital foi menor devido a uma volatilidade constante, diferente do anterior impactado pelo início da pandemia. Grande parte dos resultados vieram das operações de *day-trade* no mercado de ações e futuros e operações estruturadas de arbitragem. A Companhia não considera como resultado recorrente devido a variação e imprevisibilidade do mercado.

## 19. Imposto de Renda e Contribuição Social

### 19.1. Imposto de Renda e Contribuição Social

	Controladora	
	31/12/2021	31/12/2020
Lucro antes da provisão para Imposto de Renda e Contribuição Social	6.438	12.869
Resultado de controladas por equivalência patrimonial (Prejuízos)/lucros fiscais para os quais nenhum imposto diferido foi reconhecido	(9.111)	(11.895)
	<b>(2.673)</b>	<b>974</b>
Imposto de Renda e Contribuição Social - corrente	-	<b>(307)</b>

	Consolidado	
	31/12/2021	31/12/2020
Lucro antes da provisão para Imposto de Renda e Contribuição Social	6.707	13.234
Imposto de Renda e Contribuição Social Alíquota nominal de 34%	-	-
	<b>(2.280)</b>	<b>(4.500)</b>
Reconciliação para despesas efetiva		
Diferença de alíquotas sobre resultados de subsidiárias (*)	1.977	3.760
Outros ajustes	34	68
Imposto de Renda e Contribuição Social - corrente	<b>(269)</b>	<b>(672)</b>

(\*) O Grupo possui empresas enquadradas no Regime Tributário Lucro Presumido (Atom Editora) e no Lucro Real (Atom Traders).

## ATOM TRADERS PUBLICAÇÕES S.A.

### Notas explicativas da Administração às demonstrações contábeis individuais e consolidadas

Exercícios findos em 31 de dezembro de 2021 e 2020

(Em milhares de Reais)

---

#### 20. Resultado por ação

O resultado por ação é calculado mediante a divisão do lucro líquido do exercício pela quantidade da média ponderada do número de ações emitidas.

	Consolidado	
	31/12/2021	31/12/2020
Lucro Líquido do exercício	6.438	12.562
Média ponderada do número de ações no exercício	20.899	20.899
Lucro líquido por ação	<b>0,30805</b>	<b>0,60108</b>

#### 21. Segmentos operacionais

As informações por segmento operacional são apresentadas de modo consistente com o relatório interno fornecido para a Diretoria Executiva, que é a principal tomadora de decisões operacionais, além de ser responsável pela alocação de recursos, avaliação de desempenho e tomada de decisões estratégicas na Companhia.

##### a) Segmentação

O Grupo possui quatro divisões estratégicas principais, que são seus segmentos reportáveis. Estas divisões oferecem diferentes produtos e serviços e são administradas de maneira integrada.

Segmentos reportáveis	Operações
Material didático	Editorial e distribuição de conteúdo digital decorrentes do livro
Mentorias	Realização de atividades para aprendizados e auxílio de alunos
Avaliações	Teste de conhecimento e prática para compor a equipe da mesa

Outras operações incluem mesa de operações (Traders que operam com o nosso capital) e intensivo. Nenhum destes segmentos operacionais atingiu qualquer um dos limites quantitativos para determinar segmentos reportáveis em 2021.

As principais atividades da Companhia abrangem a produção de treinamentos para desenvolvimento profissional, publicação e edição de livros e revistas educacionais, de conteúdos voltados ao mercado financeiro.

Além disso, o CEO do Grupo revisa os relatórios gerenciais internos de cada divisão, pelo menos, trimestralmente.

Notas explicativas da Administração às demonstrações contábeis individuais e consolidadas

Exercícios findos em 31 de dezembro de 2021 e 2020

(Em milhares de Reais)

---

A Administração entende que os seguimentos não devem ser controlados e gerenciados de maneira independente, sendo os resultados do Grupo acompanhados, monitorados e avaliados de forma integrada.

**b) Segmentos geográficos**

Na apresentação com base em segmentos geográficos, a receita de cada segmento é baseada na localização geográfica de domicílio do cliente.

**Receita operacional - (em milhares de Reais):**

<u>País</u>	<u>Segmento</u>	<u>2021</u>	<u>2020</u>
Brasil	Material, Mentorias e Avaliações	28.143	30.809

**c) Principais clientes**

A Companhia, diante das operações do negócio, não obtém lista dos principais ou quaisquer concentrações por parte dos clientes, visto que a sua operação e distribuição é por meio digital para todo o público-alvo. Portanto, não há nenhum principal cliente que possa impactar na continuidade da operação e que deva ser mapeado pela empresa.

**22. Seguros**

A Companhia possui um imóvel comercial para suportar sua equipe administrativa e educacional, visando o gerenciamento de riscos com o objetivo de delimitá-los, contratando no mercado coberturas compatíveis com o seu porte e operação. As coberturas foram contratadas por montantes considerados suficientes pela administração para cobrir eventuais sinistros, considerando a natureza da sua atividade, os riscos envolvidos em suas operações e a orientação dos consultores de seguros.

Em 31 de dezembro de 2021, a Companhia possui apólice de seguro contratada com terceiros que protege contra risco de sinistros no imóvel comercial no montante de R\$ 2.000.000 (dois milhões de Reais).

**23. Eventos subsequentes**

**Aquisição e constituição de controladas**

Durante o ano de 2023 foi realizada a aquisição de 100% do capital social da Follow Publicações Ltda e da Shark Tank E-School Educacional Ltda., que tem como objetivo agregar ao Grupo entidades voltadas para conteúdos educacionais no seguimento de empreendedorismo.



## ATOM TRADERS PUBLICAÇÕES S.A.

### Notas explicativas da Administração às demonstrações contábeis individuais e consolidadas

Exercícios findos em 31 de dezembro de 2021 e 2020

(Em milhares de Reais)

---

Ainda em 2023, a Companhia celebrou contrato de Compra e Venda visando à aquisição de 51% (cinquenta e um por cento) da Cebrac Consultoria e Franquia Ltda. (“Cebrac”). O fechamento da transação estava condicionado ao cumprimento de obrigações e condições precedentes usuais a esse tipo de operação, incluindo a aprovação do Conselho Administrativo de Defesa Econômica - CADE, o qual foi aprovada em 12 de janeiro de 2024, sem restrições.

O Cebrac é uma das maiores e mais premiadas franquadoras no segmento de cursos livres profissionalizantes, com sede em Londrina-PR, atualmente com 80 unidades franqueadas, atendendo cidades em 20 estados. A operação está em linha com o planejamento da Companhia em atingir novos mercados e pontos de distribuição, e preserva a sua estrutura de capital, garantindo as condições para o contínuo desenvolvimento.

O valor total da operação foi de R\$12.945, sendo R\$9.046 pagos diretamente aos sócios fundadores e R\$3.898 mediante integralização de capital na controlada adquirida para aumento de capital e emissão de novas cotas. As aquisições foram contabilizadas pelo método de aquisição, ou seja, a contraprestação transferida, e os ativos líquidos identificáveis adquiridos, e os passivos assumidos foram mensurados pelo valor justo, enquanto o ágio é mensurado como o excesso da contraprestação paga sobre esses itens. O acervo líquido total adquirido foi de R\$3.308 e a demonstração dos ativos identificados e passivos assumidos na data da aquisição, bem como o ágio gerado na data pode ser demonstrada como segue:

	<u>R\$</u>
Valor de aquisição (i)	12.945
Patrimônio líquido a valor contábil (ii)	(1.688)
Ativos intangíveis identificados	(9.431)
Ágio	(1.826)
	<u>-</u>

- (i) Dos R\$12.945 pagos, R\$3.898 foram efetuados via integralização de capital na controlada indireta CEBRAC por meio da investida Atom Traders e R\$9.047 foram pagos diretamente aos sócios fundadores;
- (ii) Valor referente a participação adquirida de 51% na controlada indireta Atom Traders.

Estas decisões estratégicas reflete o compromisso contínuo do Grupo com o crescimento, inovação e diversificação de fontes de receita e conta com os seguintes pilares estratégicos que sustentaram a transação: sinergia com o público-alvo, potencial de digitalização do mercado, expansão de novas unidades franqueadas e distribuição de produtos da Atom.

#### **Distribuição de dividendos à controladora da Companhia**

Nos anos de 2022 e 2023 foram distribuídos e pagos à controladora da Companhia, dividendos nos valores de R\$2.380 e R\$5.142, respectivamente.

#### **Recebimento de dividendos de controladas da Companhia**

Nos anos de 2022 e 2023 foram recebidos das controladas da Companhia, dividendos nos valores de R\$2.379 e R\$4.820, respectivamente.

#### **Transações com partes relacionadas**

A Companhia realizou transações com suas partes relacionadas nas quais estão registradas no passivo não circulante em 31 de março de 2024 e são decorrentes de transações de intermediação de recebimentos entre a Companhia e suas controladas. O saldo a pagar em 31 de março de 2024 na controlada é de R\$51.068 e zero no consolidado. Para essas transações, não há incidência de juros tampouco prazo pré-estipulado para pagamento.

#### **Evolução no volume das operações do Grupo**

Nos exercícios findos em 2022 e 2023, o Grupo apresentou receita líquida consolidada de R\$35.894 e R\$21.243, respectivamente. No trimestre findo em 31 de março de 2024, o Grupo apresentou receita líquida consolidado de R\$12.063 ante R\$10.333 para o período findo em 31 de março de 2023.

Ainda, nos exercícios findos em 2022 e 2023, o Grupo apresentou lucro líquido consolidado de R\$10.758 e R\$144, respectivamente. No trimestre findo em 31 de março de 2024, o Grupo apresentou lucro líquido consolidado de R\$3.025 ante R\$2.898 para o período findo em 31 de março de 2023.

Por fim, nos exercícios findos em 2022 e 2023, o Grupo apresentou endividamento (relação de passivos totais quando comparado com os ativos totais) de 8% e 3%, respectivamente. No trimestre findo em 31 de março de 2024 este índice foi de 9%.

**Mudança dos controladores da Companhia e reorganização societária do Grupo**

Em 28 de março de 2024, a controladora da Companhia Atom Empreendimentos e Participações S.A. (“Atom Empreendimentos”) foi informada por seus acionistas controladores que, nesta data, foi celebrado Memorando de Entendimentos (“MOU”), com efeito vinculante, entre a Fictor Holding S.A., inscrita no CNPJ/MF sob o nº 08.637.270/0001-10 e Conquest Holdings LLC, inscrita no CNPJ/MF sob o nº 49.561.230/0001-19 (“Compradoras”) e WHPH Participações e Empreendimentos S.A. (“WHPH”), J.P. Tuche Asset Management Administração de Carteiras LTDA. (“Tuche”), Ana Carolina Paifer (“Ana Carolina”) e Exame LTDA. (“Exame” e, em conjunto com WHPH, Tuche, Ana Carolina, “Vendedores”) tendo por objeto a alienação do controle acionário da Atom Empreendimentos precedida de uma reorganização societária, envolvendo:

- a) A aquisição, pelas Compradoras, da totalidade da participação detida pelos Vendedores na Atom Empreendimentos, correspondente a 76,505% do capital social da Atom Empreendimentos (“Ações”) juntamente com todos os demais direitos dos Vendedores que poderiam lhes conferir participação no capital social da Atom Empreendimentos; e
- b) A realização, pelas Compradoras, de oferta pública de aquisição das demais ações de emissão da Companhia além daquelas detidas pelos Vendedores, por alienação de controle, na forma prevista no art. 254-A, §§1º a 3º da Lei 6.404/76 e da Resolução CVM 85, art. 33, assegurando-lhes o preço, no mínimo, igual a R\$ 1,0982, o valor pago por ação com direito a voto de titularidade dos acionistas controladores da Atom Empreendimentos apurado a partir da divisão do Preço (conforme definido a seguir) pelo total de Ações alienadas pelos Vendedores (“OPA” e “Tag Along 100%”) (sendo os Itens (a) e (b) em conjunto a “Transação”).

Pela aquisição das Ações da Atom Empreendimentos de todos os direitos referidos acima, as Compradoras pagarão o valor de R\$ 20 milhões (“Preço”), procedendo-se da seguinte forma: (a) a título de sinal, será paga a quantia de R\$ 3 milhões, na data da celebração do MOU e observados os seus termos; e (b) o valor de R\$ 15 milhões será pago, em parcela única, na data do Fechamento.

A alienação de controle da Atom Empreendimentos será precedida de reorganização societária com o objetivo de implementar estrutura societária que tenha como resultado que a participação detida pela Atom Empreendimentos na Atom Traders seja segregada em nova companhia, com base acionária e respectivas participações no capital social idênticas às da Atom Empreendimentos, registro sob a categoria A na CVM e listagem e admissão de suas ações à negociação no segmento básico na B3 S.A. - Brasil, Bolsa, Balcão (“NewCo”), assegurando-se que não haverá diluição dos acionistas da Companhia após a reorganização, inclusive na sociedade resultante da reorganização. Todos os demais ativos e passivos existentes na Atom Empreendimentos remanesçam nela após a reorganização, a qual terá a sua denominação social alterada, devendo a NewCo passar a adotar a atual denominação social da Atom Empreendimentos.

**ATOM TRADERS PUBLICAÇÕES S.A.**

**Notas explicativas da Administração às demonstrações contábeis individuais e consolidadas**

**Exercícios findos em 31 de dezembro de 2021 e 2020**

**(Em milhares de Reais)**

---

Por fim, a Transação, cuja formalização dependerá da celebração dos documentos definitivos usuais em operações dessa natureza, possui expectativa de conclusão para este ano de 2024 e dependerá do cumprimento de certas condições precedentes também usuais, dentre elas a aprovação da Transação pelo CADE.



# DEMONSTRAÇÕES FINANCEIRAS 2021

EM 31 DE DEZEMBRO DE 2021 E RELÁTARIO SOBRE  
A REVISÃO DAS DEMONSTRAÇÕES FINANCEIRAS

+55 15 3031-6100  
SOROCABA - SP, BRASIL

## Relatório da Administração

Prezados acionistas,

É com satisfação que apresentamos o Relatório da Administração e as demonstrações financeiras individuais e consolidadas da Atom Traders Publicações S.A. (“Companhia” ou “Atom Traders”), referentes ao exercício social encerrado em 31 de dezembro de 2021. Este relatório foi preparado em conformidade com as Normas Internacionais de Relatórios Financeiros (IFRS), emitidas pelo *International Accounting Standards Board* (IASB), e em consonância com os pronunciamentos, interpretações e orientações do Comitê de Pronunciamentos Contábeis (CPC), aprovados por resoluções do Conselho Federal de Contabilidade (CFC), bem como com as normas da Comissão de Valores Mobiliários (CVM).

Além disso, nossas demonstrações contábeis foram submetidas à revisão de auditor independente, que conduziram de acordo com as normas brasileiras e internacionais de auditoria sobre as demonstrações financeiras individuais e consolidadas. Adicionalmente, fornecemos notas explicativas que detalham nossas políticas contábeis e eventos subsequentes relevantes.

Durante o período, a Atom Traders S.A. enfrentou desafios e oportunidades, e nossa equipe de gestão empenhou-se em tomar decisões estratégicas para garantir o crescimento futuro sustentável da empresa, tanto na estrutura interna, com a criação de novos conteúdos e material didático, como em busca de parceiros estratégicos para diversificação das fontes de receita da Companhia.

No encerramento deste exercício, reafirmamos nosso compromisso em manter nossos acionistas e investidores devidamente informados, com transparência e diligência na divulgação de informações relevantes sobre a empresa.

Agradecemos a confiança depositada em nossa empresa e reiteramos nosso comprometimento em continuar buscando o crescimento sustentável e a geração de valor para todos os nossos stakeholders.

**José Joaquim Paifer**  
Fundador e CEO Atom Traders Publicações S.A.

## A Companhia

Atualmente a Atom desenvolve atividades voltadas para a publicação e edição de livros e revistas de conteúdo educacional no segmento financeiro, treinamentos em desenvolvimento profissional e gestão de capital próprio (mesa proprietária).

As operações da Companhia têm como objetivo principal publicações e desenvolvimento de material didático de educação financeira, investimentos, operações em bolsa de valores, entre outros conteúdos para o mercado financeiro e desenvolvimento profissional, como empreendedorismo e preparatórios para concurso público, bem como desenvolve atividades de investimentos em títulos da dívida pública, privada e operações de daytrade.

A Atom acredita que investir na educação é o melhor caminho para um crescimento sustentável de longo prazo tanto para a Companhia como para o país. O investimento na melhoria do nosso modelo educacional atrai um número cada vez maior de pessoas que buscam se desenvolver e gerar uma nova renda.

Os fundadores da Atom, com mais de 17 anos de experiência no mercado financeiro, seguem convictos de que a educação é a base para a transformação da vida financeira das pessoas. Promover a educação financeira não é apenas benéfico para indivíduos, mas também para a sociedade como um todo, contribuindo para um país mais próspero, estável e equitativo.

## Desempenho Operacional e Financeiro

### Performance da área educacional

O quadro abaixo demonstra os principais dados e informações sobre as vendas do fechamento de dezembro de 2021.

Quadro Geral	2021	2020	Δ R\$	Δ %
Despesas de marketing (em reais)	(12.205.329)	(8.381.032)	(3.824.297)	46%
Quantidade de leads	782.207	893.437	(111.230)	(12%)
Custo por lead (CPL)	15,6	9,4	6,2	66%
Receita de vendas (em reais)*	29.981.449	32.075.899	(2.094.450)	(7%)
Número de vendas	14.998	17.530	(2.532)	(14%)
Tíquete Médio (em reais)	1.999	1.829	169	9%
Conversão (em %)	1,92%	1,96%	(0,04%)	(2%)
Retorno sobre gasto com anúncios (ROAS)	2,46	3,83	(1,3)	(36%)

O desempenho de nossas vendas educacionais, bem como a nossa receita, uma queda de 7% em relação ao mesmo período em 2020, em contraposição as nossas despesas com marketing aumentaram consideravelmente durante o mesmo período.

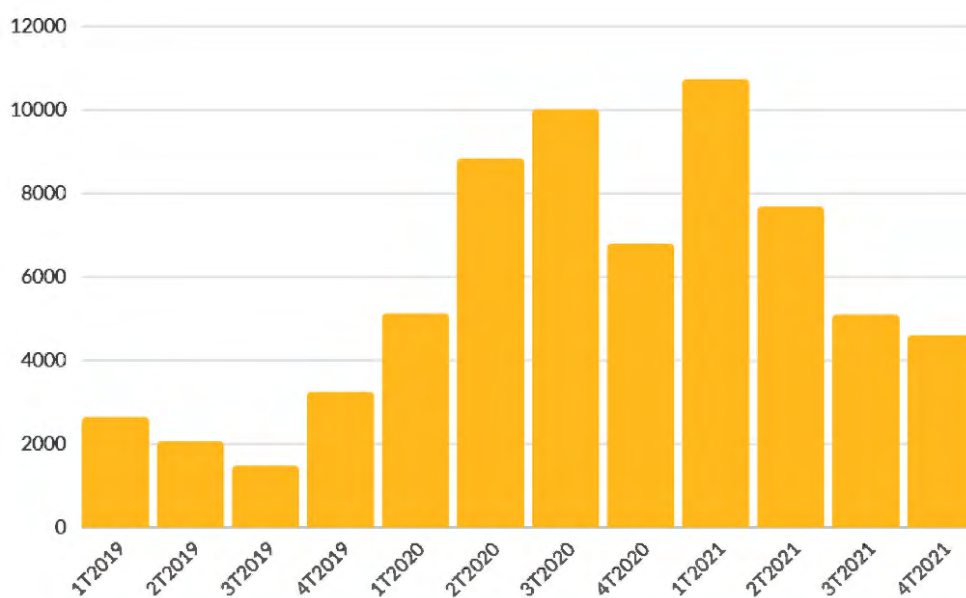
Uma das cifras em que vimos uma piora particular é no custo por lead. Na qual o nosso time de marketing vem adotando várias iniciativas para aumentar a eficiência de nossas campanhas de geração de leads e otimização para melhorar o custo que impacta diretamente no desempenho de nossas vendas. O aumento no custo por lead significativamente, indica uma segmentação de nosso público-alvo e aumento de concorrentes buscando o mesmo mercado.



A principal fonte de receita da Companhia é a área de educacional. A Companhia concluiu em dezembro de 2021 o 63º mês operacional e reportou uma receita bruta acumulada de R\$ 29,9 milhões (resultado consolidado da controladora e todas as controladas) na área educacional.

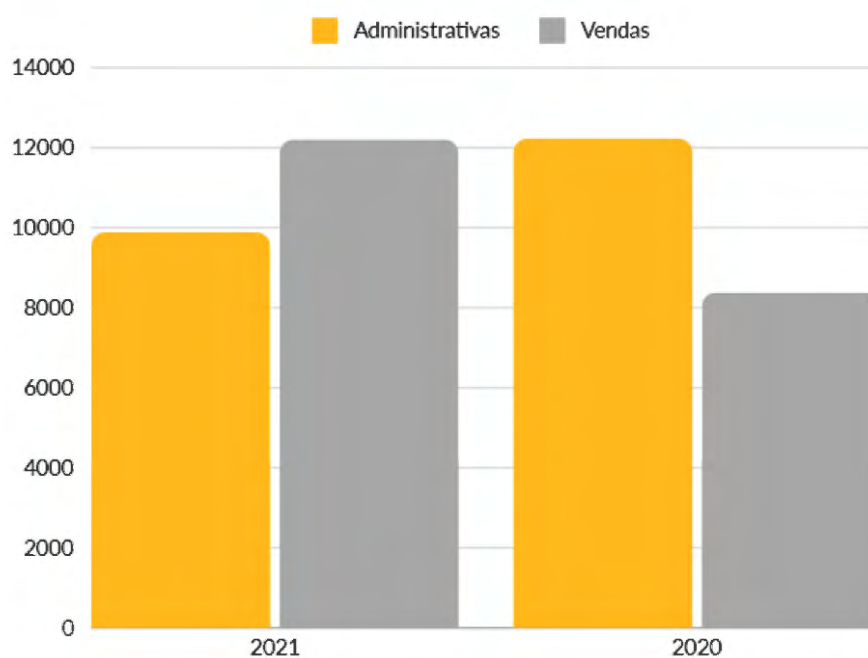
As receitas de 2021 da área educacional foi aproximadamente 7% menor ao mesmo período do ano anterior (2020). Nos últimos anos as receitas vêm apresentando a seguinte evolução:

### Receita histórica da área educacional (em milhares de reais)



## Despesas operacionais

O gráfico abaixo demonstra a composição das **despesas operacionais** separada por cada segmento e o consolidado em 2021 e comparativo de 2020.

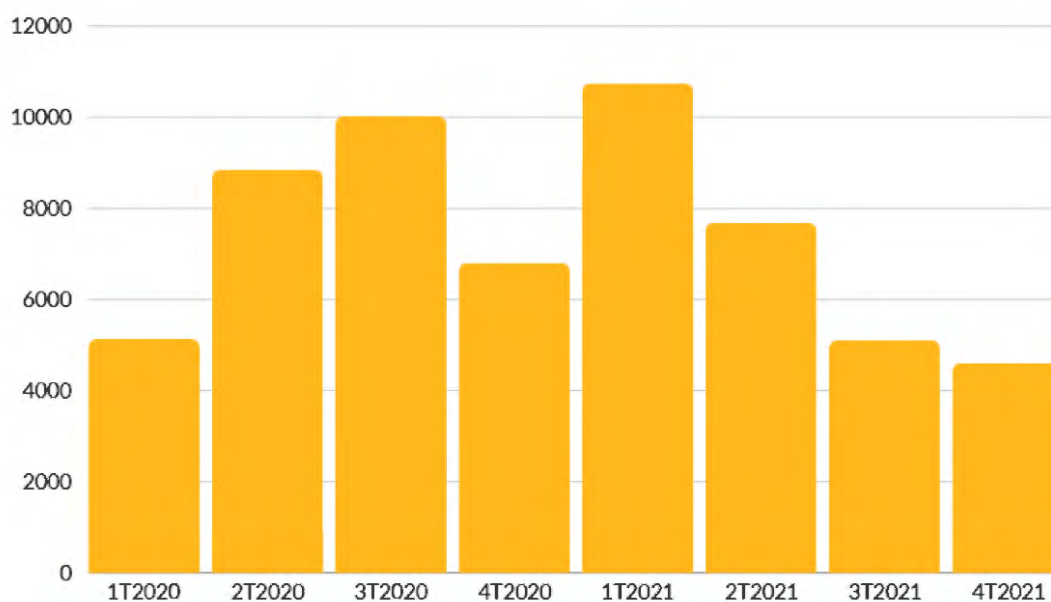


As despesas administrativas diminuíram em comparação com o mesmo período do ano anterior devido à manutenção dos prestadores de serviços para o desenvolvimento de novos conteúdos educacionais. Além disso, tivemos aumento expressivo nas despesas com vendas devido ao aumento nos custos na captação de leads conforme mencionado anteriormente.

## Lucro líquido

A Companhia apresentou um lucro líquido acumulado de R\$ 6,4 milhões no encerramento do exercício de 2021, isso representa uma queda de 49% em relação ao mesmo período de 2020 que teve um lucro líquido acumulado de R\$ 12,6 milhões.

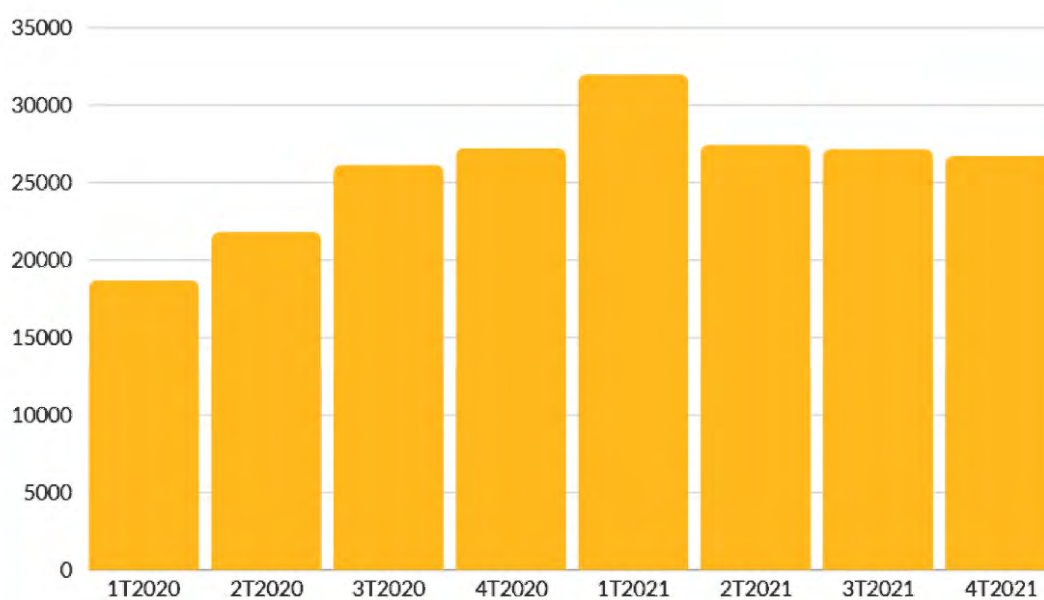
Lucro líquido por trimestre (em milhares de reais)



## Ativo total

O ativo total consolidado da Companhia alcançou R\$ 26,7 milhões no fechamento de 2021 frente aos R\$ 27,2 milhões no mesmo período de 2020. A Companhia mantém desde 2019 seu saldo de caixa e equivalentes de caixa acima de R\$ 10,0 milhões.

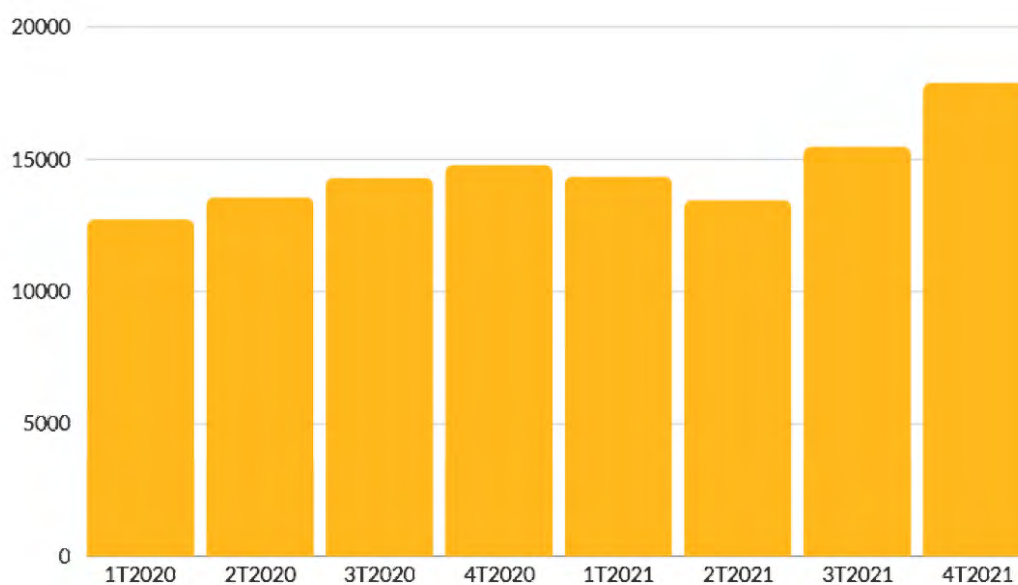
Ativo total (em milhares de reais)



## Caixa e equivalentes

A Companhia encerrou no fechamento do exercício de 2021 com caixa e equivalentes de caixa no valor de R\$ 17,9 milhões, ante R\$ 14,8 milhões referentes ao mesmo período anterior. Situação confortável para financiar a expansão vislumbrada pela Companhia e potenciais desafios econômicos.

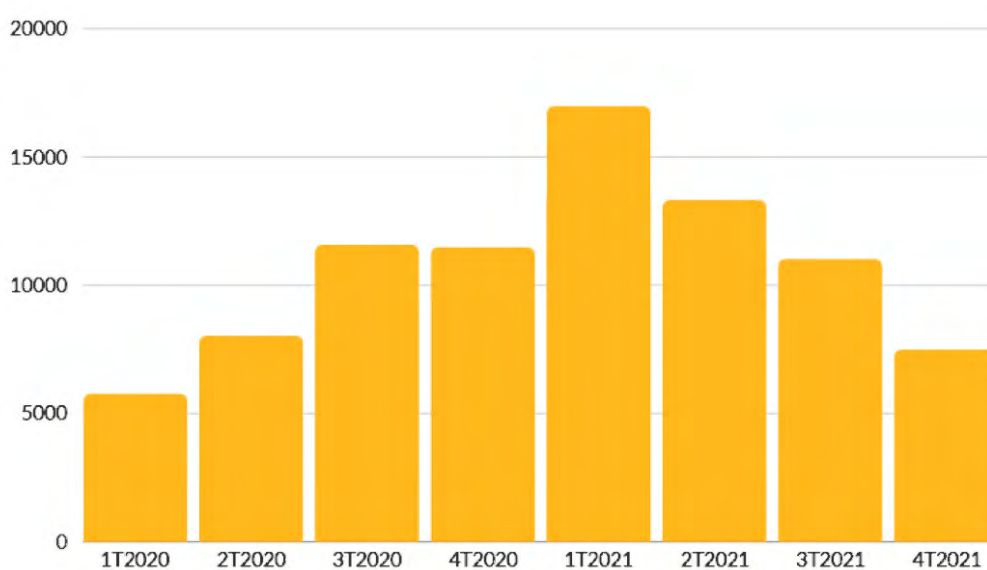
Caixa e Equivalentes (em milhares de reais)



## Contas a receber

A Companhia possui contas a receber no montante de R\$ 7,4 milhões em 31 de dezembro de 2021, frente aos R\$ 11,6 milhões no mesmo período do ano anterior.

Contas a receber (em milhares de reais)



## Eventos subsequentes

### Aquisição e constituição de controladas

#### Cebrac

Em 13 de novembro de 2023, por meio de fato relevante divulgado pela Atom Empreendimentos e Participações S.A., controladora da Companhia (“Atompar”), os acionistas e o mercado em geral foram informados de que naquela data, a Atom Traders celebrou Contrato de Compra e Venda visando à aquisição de 51% (cinquenta e um por cento) do capital social Cebrac (“Transação Cebrac”).

O fechamento da Transação Cebrac foi condicionado ao cumprimento de obrigações e condições precedentes usuais a esse tipo de operação, incluindo a aprovação do Conselho Administrativo de Defesa Econômica (“CADE”).

O Cebrac é uma das maiores e mais premiadas franqueadoras no segmento de cursos livres profissionalizantes, com sede em Londrina-PR, atualmente com 80 unidades franqueadas, atendendo cidades em 20 estados. A operação está em linha com o planejamento da Companhia em atingir novos mercados e pontos de distribuição, e preserva a sua estrutura de capital, garantindo as condições para o contínuo desenvolvimento.

Em 12 de janeiro de 2024, o CADE aprovou sem restrições a aquisição do Cebrac pela Companhia.

O valor total da Transação Cebrac foi de R\$ 12.945 mil, sendo R\$ 9.046 mil pago diretamente aos sócios fundadores e R\$ 3.898 mil aportado para a integralização de capital na controlada adquirida para aumento de capital e emissão de novas quotas. As aquisições foram contabilizadas pelo método de aquisição, ou seja, a contraprestação transferida, os ativos líquidos identificáveis adquiridos, e os passivos assumidos foram mensurados pelo valor justo, enquanto o ágio foi mensurado como o excesso da contraprestação paga sobre esses itens. O acervo líquido total adquirido foi de R\$3.308; os ativos identificados e os passivos assumidos na data da aquisição, bem como o ágio gerado na data, podem ser demonstrados como segue:

	R\$
Valor de aquisição (i)	12.945
Patrimônio líquido a valor contábil (ii)	(1.688)
Ativos intangíveis identificados	(9.431)
Ágio	(1.826)
	-

- (i) Dos R\$12.945 pagos, R\$3.898 foram efetuados via integralização de capital na controlada indireta CEBRAC por meio da investida Atom Traders e R\$9.047 foram pagos diretamente aos sócios fundadores.
- (ii) Valor referente a participação adquirida de 51% na controlada indireta Atom Traders.

Estas decisões estratégicas reflete o compromisso contínuo do Grupo com o crescimento, inovação e diversificação de fontes de receita e conta com os seguintes pilares estratégicos que sustentaram a transação: sinergia com o público-alvo, potencial de digitalização do mercado, expansão de novas unidades franqueadas e distribuição de produtos da Atom.

### **Mudança dos controladores da Companhia e reorganização societária do Grupo**

Em 28 de março de 2024, foi celebrado Memorando de Entendimentos (“MOU”), com efeito vinculante, e, em 10 de maio de 2024, o Contrato de Compra e Venda de Ações e Outras Avenças e outros documentos correlatos (“Contrato”), entre a Fictor Holding S.A., inscrita no CNPJ/MF sob o nº 08.637.270/0001-10 e Conquest Holdings LLC, inscrita no CNPJ/MF sob o nº 49.561.230/0001-19 (“Compradoras”) e WHPH Participações e Empreendimentos S.A. (“WHPH”), J.P. Tuche Asset Management Administração de Carteiras LTDA. (“Tuche”), Ana Carolina Paifer (“Ana Carolina”) e Exame LTDA. (“Exame” e, em conjunto com WHPH, Tuche, Ana Carolina, “Vendedores”) tendo por objeto a alienação do controle acionário da Atompar precedida de uma reorganização societária, envolvendo:

- (a) a aquisição, pelas Compradoras, da totalidade da participação detida pelos Vendedores na Atompar, correspondente a 76,505% do capital social da Atompar (“Ações Atompar”) juntamente com determinados créditos registrados na contabilidade dela; e
- (b) a realização, pelas Compradoras, de oferta pública de aquisição das demais ações de emissão da Atompar além daquelas detidas pelos Vendedores, por alienação de controle, na forma prevista no art. 254-A, §§1º a 3º da Lei 6.404/76 e da Resolução



CVM 85, art. 33, assegurando-lhes o preço, no mínimo, igual a R\$ 1,0982, o valor pago por ação com direito a voto de titularidade dos acionistas controladores da Atompar apurado a partir da divisão do Preço (conforme definido abaixo) pelo total de Ações Atompar alienadas pelos Vendedores (“OPA” e “Tag Along 100%”) (sendo os itens (a) e (b) em conjunto a “Transação Atompar”).

Pela aquisição das Ações Atompar e de todos os direitos referidos acima, foi acordado o pagamento, pelas Compradoras, do valor de R\$ 20 milhões (“Preço Atompar”), procedendo-se da seguinte forma: (a) a título de sinal, a quantia de R\$ 3 milhões, na data da celebração do MOU e observados os seus termos; e (b) o valor de R\$ 15 milhões, em parcela única, na data do fechamento, que já foram depositados em conta escrow como garantia em benefício dos Vendedores.

Adicionalmente, 10 dias após a celebração do MOU, as Compradoras realizaram depósito bancário também em conta escrow em benefício dos Vendedores, no valor de R\$ 2 milhões, destinados a suportar os custos da Transação Atompar, o qual será considerado como parte do Preço a fim de garantir tratamento equitativo entre os acionistas da Companhia em relação ao preço por ação pago na OPA.

Com relação à reorganização societária que deverá preceder a alienação de controle da Atompar, pretende-se adotar a seguinte estrutura:

- (i) cisão parcial proporcional da Atompar com versão da parcela cindida à Companhia, por meio de incorporação, com consequente entrega aos acionistas de ações de emissão da Companhia (“Cisão”);
- (ii) o acervo cindido será composto pela participação detida pela Atompar na Companhia, bem como todos os direitos de propriedade intelectual da Atompar; e
- (iii) na data em que a Cisão se tornar efetiva, a Companhia terá base acionária, respectivas participações no capital social e estrutura de controle idênticas às da Atompar, registro sob a categoria A na CVM e listagem e admissão de suas ações à negociação no segmento básico na B3 S.A. - Brasil, Bolsa, Balcão (“B3”). Não haverá diluição dos acionistas da Atompar decorrente da reorganização. Todos os demais ativos e passivos existentes na Atompar remanescerão nela após a reorganização, a qual terá a sua denominação social alterada.

Desta forma, após a conclusão da Transação Atompar: (i) a Companhia estará registrada na CVM como emissor sob a categoria A, será controlada pelos atuais controladores da Atompar, terá suas ações listadas e admitidas à negociação na B3 e desenvolverá as mesmas atividades atualmente desenvolvidas pela Atompar, (ii) o controle da Atompar será assumido pelas Compradoras; (iii) os demais acionistas passarão a deter participação tanto na Atompar quanto na Companhia, sem sofrer diluição em qualquer das referidas sociedades; e (iv) após efetivada a alienação de controle da Atompar, os seus acionistas

terão direito ao Tag Along 100%, ou seja, aqueles que optarem por aderir à OPA terão direito a receber, por cada ação detida, um valor mínimo de R\$ 1,0982.

A Transação Atompar, cuja formalização dependerá da celebração dos documentos definitivos usuais em operações dessa natureza, possui expectativa de conclusão para este ano de 2024 e dependerá do cumprimento de certas condições precedentes também usuais. Em 01/07/2024, houve a certidão de trânsito julgado disponibilizada nos autos do ato de concentração, na qual a decisão do CADE de aprovação sem restrições da operação foi confirmada, permitindo a consumação da Transação Atompar sob o ponto de vista concorrencial.

As informações relativas à Transação Atompar divulgadas ao mercado até a presente data podem ser encontradas nos fatos relevantes divulgados em 28 de março, 10 de maio, 14 de junho e 2 de julho de 2024.

Agradecemos a confiança de todos que têm nos ajudado, apoiado e inspirado a continuar crescendo.

Atenciosamente,

A Administração

Sorocaba/SP, 10 de julho de 2024.

## **DIRETORIA**

José Joaquim Paifer - Presidente  
Victor Gatti - Diretor Financeiro  
Ana Carolina Paifer - Diretora  
Danilo Rodrigo Cisotto - Diretor

ATOM TRADERS PUBLICAÇÕES S.A.  
23.994.857/0001-70

## Declaração dos Diretores sobre o Parecer dos Auditores Independentes

Vimos pela presente declarar que, na qualidade de diretores da ATOM TRADERS PUBLICAÇÕES S.A., revisamos, discutimos e concordamos com as conclusões expressas no relatório dos auditores independentes BDO RCS Auditores Independentes SS relativo às demonstrações financeiras da Companhia, referente ao exercício findo em 31 de dezembro de 2021.

Ficamos à disposição para esclarecimentos adicionais que se fizerem necessários.

JOSE JOAQUIM  
PAIFER:346321  
02822

Assinado de forma digital por JOSE JOAQUIM  
PAIFER:34632102822  
Dados: 2024.07.26 13:15:44 -03'00'

José Joaquim Paifer

Diretor Presidente

DANILO  
RODRIGO  
CISOTTO:35154  
528859

Assinado de forma digital por DANILO RODRIGO  
CISOTTO:35154528859  
Dados: 2024.07.26 13:15:51 -03'00'

Danilo Rodrigo Cisotto

Diretor

## Declaração dos Diretores sobre as Demonstrações Financeiras

Vimos pela presente declarar que, na qualidade de diretores da ATOM TRADERS PUBLICAÇÕES S.A., revisamos, discutimos e concordamos com as informações contidas das demonstrações financeiras da Companhia, referente ao exercício social encerrado em 31 de dezembro de 2021.

Ficamos à disposição para esclarecimentos adicionais que se fizerem necessários.

JOSE JOAQUIM  
PAIFER:346321  
02822

Assinado de forma digital por JOSE JOAQUIM  
PAIFER:34632102822  
Dados: 2024.07.26 13:15:20 -03'00'

José Joaquim Paifer

Diretor Presidente

DANILO  
RODRIGO  
CISOTTO:351545  
28859

Assinado de forma digital por DANILO RODRIGO CISOTTO:35154528859  
Dados: 2024.07.26 13:15:27 -03'00'

Danilo Rodrigo Cisotto

Diretor